Xiaomi Buds 6

Uživatelská příručka

Přehled o produktu

Před použitím si pečlivě přečtěte tuto uživatelskou příručku a uschovejte si ji pro budoucí použití.

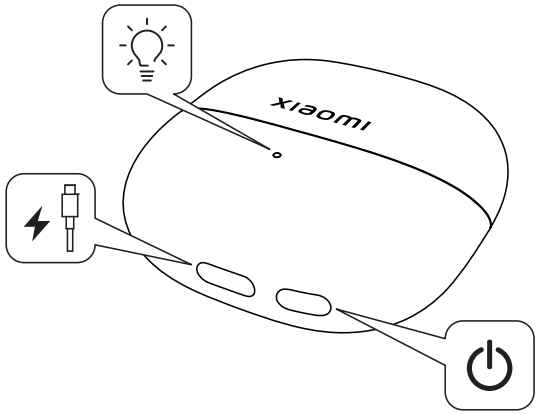

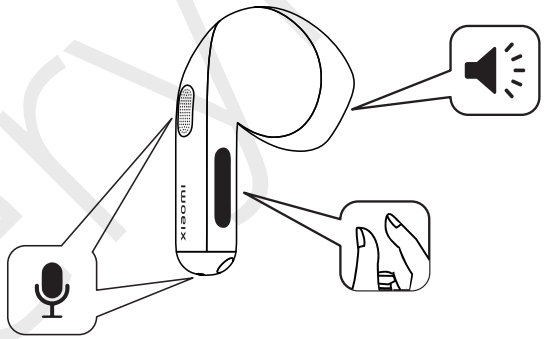

Obsah balení

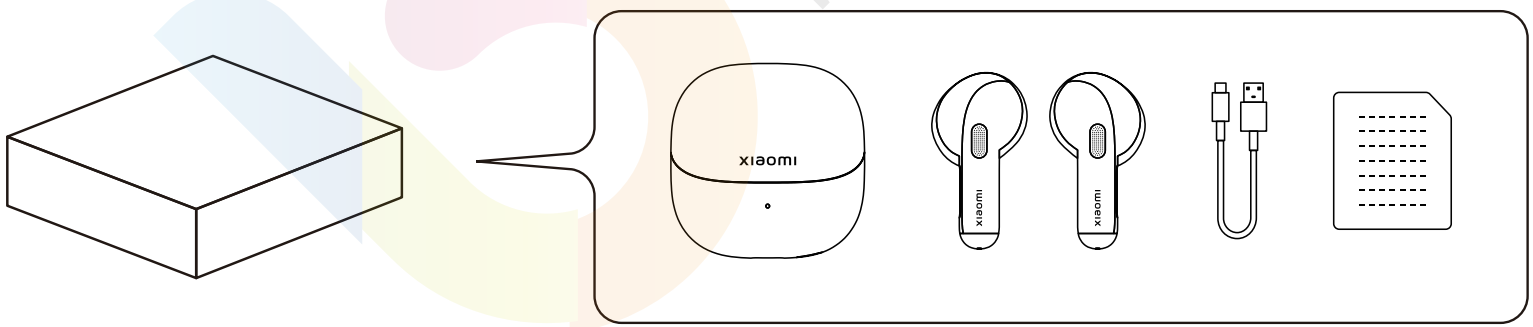

Nošení

Vložte sluchátka do uší správnou stranou. Jemně s nimi otáčejte tak, aby vám pohodlně a dobře seděla.

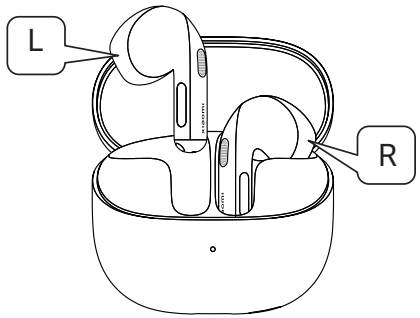

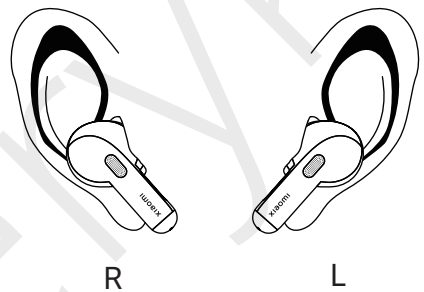

Zapnutí

Po otevření nabíjecího pouzdra se sluchátka automaticky zapnou.

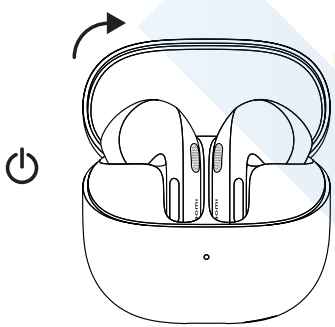

Režim spánku

Vložte sluchátka zpět do nabíjecího pouzdra a zavřete víko; sluchátka se automaticky odpojí a přepnou do režimu spánku.

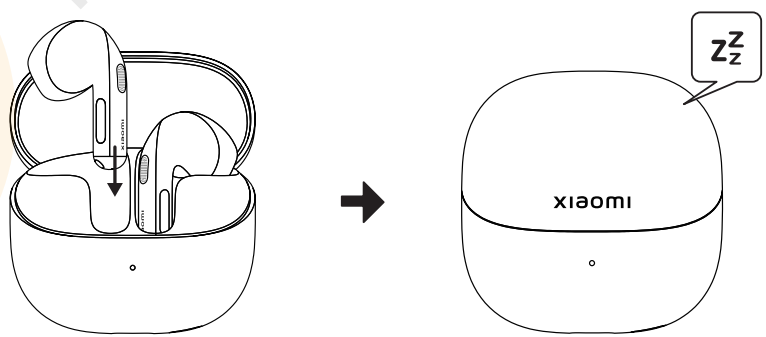

Nabíjení

Nabíjení sluchátek: Vložte sluchátka do nabíjecího pouzdra a pouzdro je začne nabíjet.
Nabíjení pouzdra: Použijte nabíjecí kabel Type-C. Po dokončení nabíjení bude indikátor svítit trvale zeleně.

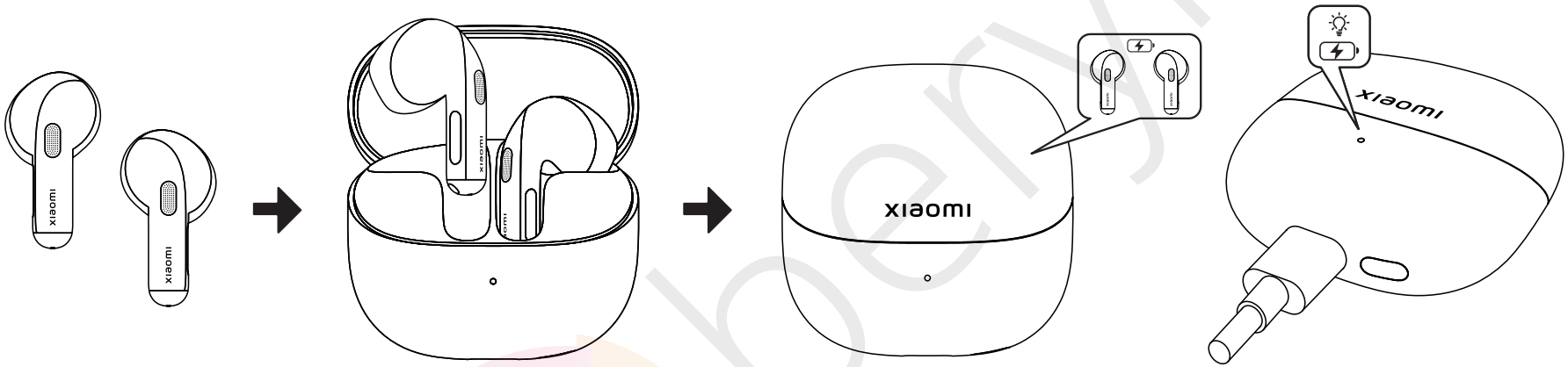

Obnovení továrního nastavení

Odstraňte údaje o spárování ze svého Bluetooth zařízení.
Vložte sluchátka do nabíjecího pouzdra s otevřeným víkem a poté podržte funkční tlačítko na pouzdře po dobu 10 vteřin, dokud oranžový indikátor třikrát nezabliká.
Sluchátka se resetují do továrního nastavení a přepnou se do režimu párování.

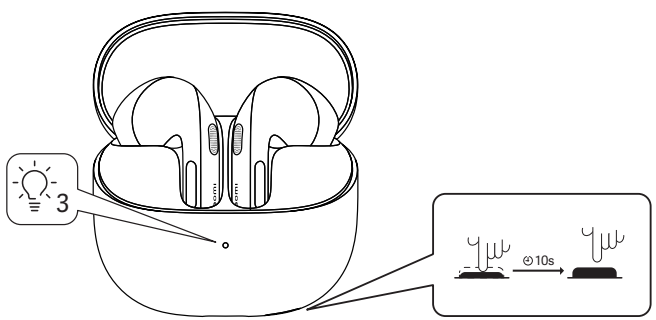

Připojení a spárování

1. Otevřete víko nabíjecího pouzdra s oběma sluchátky uvnitř a nechte jej otevřené. Stiskněte a podržte funkční tlačítko nabíjecího pouzdra po dobu 2 vteřin, dokud nezačne blikat bílý indikátor; sluchátka se přepnou do režimu párování.
2. Zapněte Bluetooth na svém telefonu a vyberte sluchátka ze seznamu Bluetooth, abyste se k nim připojili.

Poznámka: Při prvním otevření víka pouzdra se automaticky aktivuje režim párování.
Při běžném používání se sluchátka po otevření víka nabíjecího pouzdra automaticky znovu připojí k naposledy spárovanému Bluetooth zařízení. (Bluetooth zařízení musí být v dosahu sluchátek.)

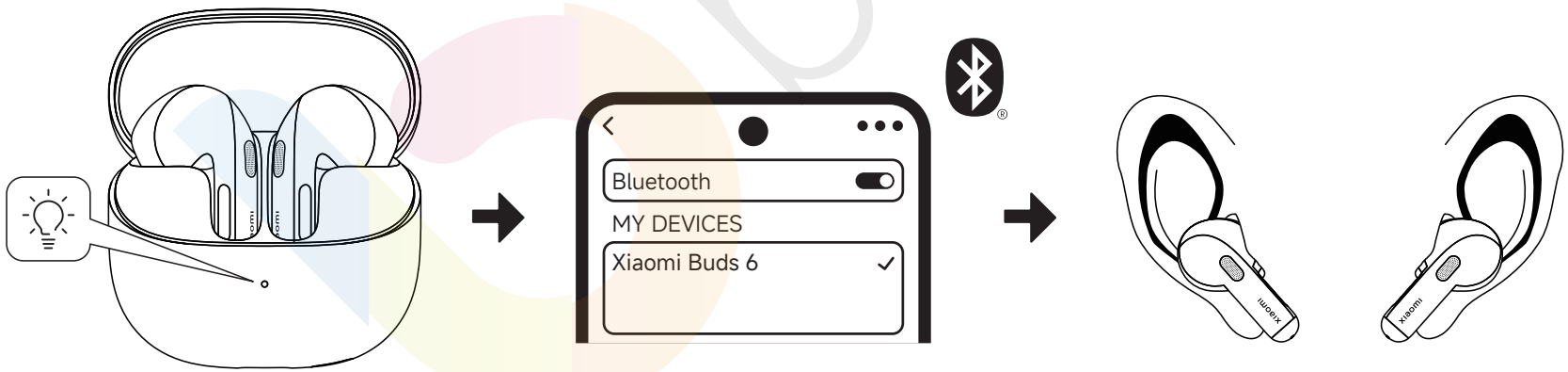

Připojení ke dvěma zařízením

Po připojení k prvnímu Bluetooth zařízení vložte sluchátka do nabíjecího pouzdra a nechte víko otevřené. Stiskněte a podržte funkční tlačítko po dobu 2 vteřin, dokud nezačne blikat bílý indikátor. Sluchátka se poté přepnou do režimu párování s druhým zařízením. Po spárování se sluchátka automaticky připojí k oběma zařízením.

Poznámka: Připojení ke dvěma zařízením je ve výchozím nastavení zapnuté.

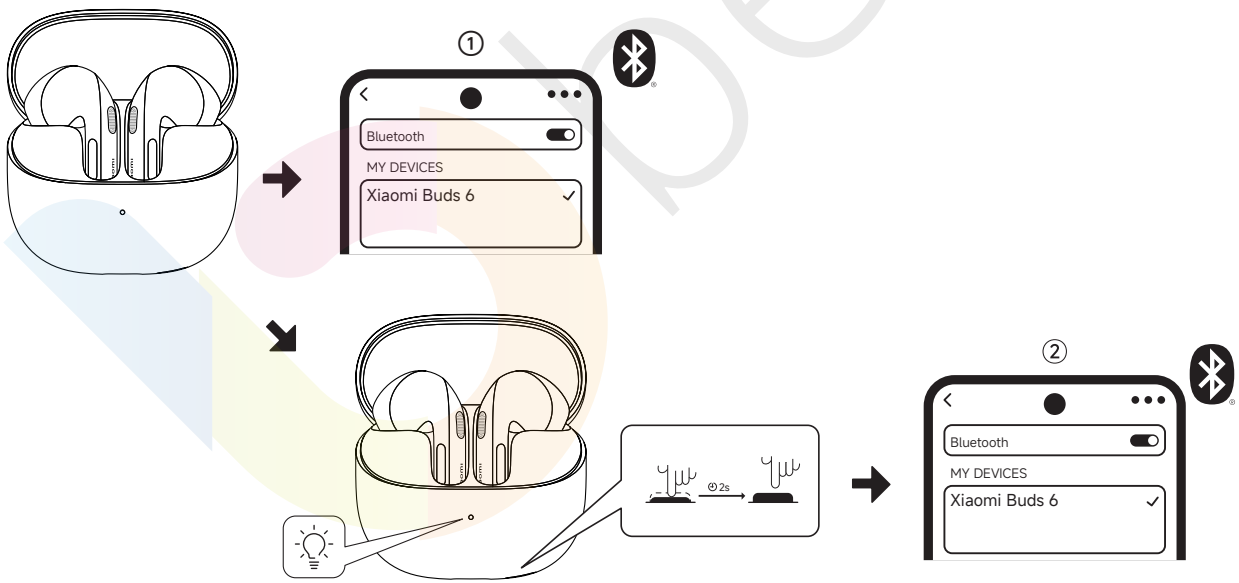

Interaktivní ovládání

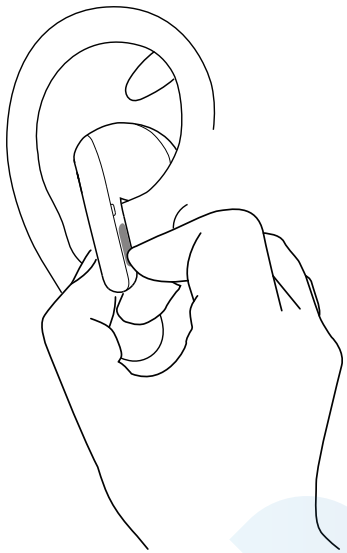

Jedno stisknutí tlakového senzoru

×1 / Telefonát: Přijmout

×1 / Hudba: Přehrát / Pozastavit

Dvě stisknutí tlakového senzoru

×2 Telefonát: Odmítnout hovor/Ukončit

×2 Hudba: Další skladba

Tři stisknutí tlakového senzoru

Hudba: Předchozí skladba

Stisknutí a podržení tlakového senzoru po dobu 2 vteřin

Potlačení hluku ↔ Vypnuto

Posunutím prstu směrem nahoru nebo dolů upravíte hlasitost

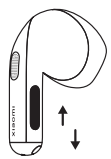

Posunutí prstem směrem nahoru: Zvýšení hlasitosti

Posunutí prstem směrem dolů: Snížení hlasitosti

Poznámka: Předvolby gest lze změnit v nastavení Bluetooth vašeho Xiaomi telefonu nebo v nastavení gest v aplikaci Xiaomi Earbuds.

Připojení k aplikaci

1. Naskenujte QR kód a stáhněte si a nainstalujte aplikaci Xiaomi Earbuds pro více funkcí.
2. Postupujte podle pokynů v aplikaci pro připojení sluchátek.

Poznámka: Během procesu připojení se ujistěte, že je Bluetooth ve vašem smartphonu aktivní. Vložte sluchátka zpět do nabíjecího pouzdra, otevřete víko a ponechte telefon v blízkosti pouzdra.

*Aplikace Xiaomi Earbuds podporuje telefony s Androidem 6.0 a novějším a iOS 14.0 a novějším.
*Aktualizujte prosím aplikaci na nejnovější verzi.

Specifikace

Produkt: Wireless Earphones
Model: M2540E1
Vstup sluchátka: 5 V ⎓ 100 mA
Produkt: Charging Case
Model: EC2501
Nabíjecí port: Typ-C
Vstup nabíjecího pouzdra: 5 V ⎓ 700mA
Výstup nabíjecího pouzdra: 5 V ⎓ 200mA

Bezdrátové připojení: Bluetooth® 5.4
Provozní teplota: 0 °C až 45 °C
Dosah bezdrátového signálu: 10 m
(otevřený prostor bez překážek)
Provozní frekvence: 2402MHz do 2480MHz
Maximální vysílací výkon: <13 dBm (pro EU)

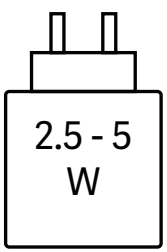

Kompatibilita: Tento produkt je kompatibilní pouze s vybranými verzemi systémů Android a iOS. Podrobnosti naleznete na produktové stránce na adrese www.mi.com.

Poznámka: Kvůli charakteristikám signálu Bluetooth může v hustě osídlených oblastech s rušením v pásmu 2,4 GHz docházet k občasnému přerušení připojení nebo k výpadkům zvuku.

Napájení poskytované nabíječkou by mělo být mezi minimálními 2,5 watty, který je vyžadován rádiovým zařízením, a maximálními 5 watty, aby bylo dosaženo maximální rychlosti nabíjení.

Informace o likvidaci a recyklaci OEEZ

Všechny výrobky označené tímto symbolem jsou odpadní elektrická a elektronická zařízení (OEEZ, WEEE podle směrnice 2012/19/EU) a nepatří do směsného komunálního odpadu. K ochraně lidského zdraví a životního prostředí odevzdejte své zařízení na určené sběrné místo pro recyklaci OEEZ stanovené vládou nebo místními orgány. Správná likvidace a recyklace pomáhají předcházet možným negativním dopadům na životní prostředí a lidské zdraví. Podrobnosti o umístění a podmínkách těchto sběrných míst získáte u provozovatele sběrného místa, u prodejce nebo u místních orgánů.

Značení CE se vztahuje na výrobek i na vestavěnou baterii.
Tímto společnost Xiaomi Communications Co., Ltd. prohlašuje, že rádiové zařízení typu M2540E1/EC2501 je v souladu se směrnicí 2014/53/EU a nařízením (EU) 2023/1542. Úplné znění prohlášení o shodě EU je k dispozici na adrese: http://www.mi.com/global/service/support/declaration.html

Důležité bezpečnostní informace

Před použitím a ovládáním tohoto zařízení si pozorně přečtěte následující pokyny, aby bylo zajištěno optimální fungování zařízení a předešlo se nebezpečnému používání či neoprávněným operacím.
· Informace o produktu a certifikační značky se nacházejí uvnitř nabíjecího pouzdra a na sluchátkách.
Bezdrátová sluchátka nepoužívejte během řízení a vždy dodržujte příslušné předpisy ve vaší oblasti nebo zemi.
· Používejte pouze nabíjecí adaptéry, které splňují místní bezpečnostní normy a současně jsou certifikované a dodávané kvalifikovanými výrobci.
· Není povoleno rozebírat, udeřit, rozdrtit nebo házet bezdrátová sluchátka do ohně, může to způsobit výbuch.
· Tento produkt obsahuje vestavěnou baterii, kterou nelze vyjmout ani vyměnit. Abyste předešli poškození baterie nebo produktu, nevkládejte baterii a neprovádějte žádné úpravy sami. Baterii smí vyměňovat pouze autorizovaná servisní střediska a pouze za stejný typ. Použití jiného typu baterie může znefunkčnit ochranná opatření (např. požár, výbuch či únik korozivního elektrolytu). Nevyhazujte baterii do běžného odpadu. Při likvidaci baterie dodržujte místní zákony a předpisy.
· Vhození baterie do ohně nebo do rozpálené trouby, případně mechanické poškozování nebo řezání baterie může vést k výbuchu.

· Nepoužívejte tento produkt během bouřek. Bouřky mohou způsobit poruchy produktu a zvýšit riziko úrazu elektrickým proudem.
· Ponechání baterie v prostředí s extrémně vysokou teplotou může vést k výbuchu nebo úniku hořlavé kapaliny či plynu.
· Baterie vystavená extrémně nízkému tlaku vzduchu může vést k výbuchu nebo úniku hořlavé kapaliny či plynu.
· Tato bezdrátová sluchátka a jejich příslušenství mohou obsahovat malé části. Uchovávejte je mimo dosah dětí.
· Přestaňte produkt okamžitě používat a vyhledejte lékařskou pomoc, pokud se na místě kontaktu s pokožkou objeví známky zarudnutí nebo otoku.
· Aktivace funkce potlačení hluku může ovlivnit vaši schopnost vnímat okolní zvuky a alarmy. Před použitím této funkce se ujistěte, že se nacházíte v bezpečném prostředí.

Aby se předešlo možnému poškození sluchu, nepoužívejte tento produkt při vysoké hlasitosti po dlouhou dobu.
⎓ Symbol označuje stejnosměrné napětí.

Bluetooth® a příslušná loga jsou registrované obchodní známky společnosti Bluetooth SIG, Inc. a veškeré použití těchto známek společností Xiaomi Inc. podléhá licenci. Další ochranné známky a obchodní názvy náleží jejich příslušným vlastníkům.

UPOZORNĚNÍ K ZÁRUCE

Jako uživatel produktů Xiaomi máte za určitých podmínek nárok na dodatečné záruky. Společnost Xiaomi nabízí specifické spotřebitelské záruky v rámci výhod poskytovaných jako doplněk k zákonným zárukám poskytovaným na základě zákona o ochraně spotřebitelů platného ve vaší zemi, nikoli namísto těchto záruk. Doba platnosti a podmínky týkající se zákonných záruk jsou uvedeny v příslušných místních zákonech. Další informace o výhodách spotřebitelských záruk naleznete na oficiálních webových stránkách společnosti Xiaomi https://www.mi.com/global/support/warranty S výjimkou případů, kdy to zakazují zákony nebo jinak přislíbila společnost Xiaomi, jsou poprodejní služby omezeny na zemi nebo region původního nákupu. V rámci spotřebitelské záruky a v maximálním rozsahu povoleném zákonem společnost Xiaomi dle svého uvážení opraví nebo vymění váš produkt, případně vám vrátí zpět částku, která za něj byla zaplacena. Na běžnou míru opotřebení, zásah vyšší moci, zneužití nebo poškození způsobené nedbalostí nebo chybou uživatele se záruka nevztahuje. Kontaktní osobou pro poprodejní servis může být jakákoli osoba v autorizované servisní síti společnosti Xiaomi, autorizovaní distributoři společnosti Xiaomi nebo konečný prodejce, který vám produkty prodal. V případě pochybností kontaktujte příslušnou osobu, kterou společnost Xiaomi určila.

Na výrobky, které nebyly řádně dovezeny a/nebo nebyly řádně vyrobeny společností Xiaomi a/nebo nebyly řádně pořízeny od společnosti Xiaomi nebo oficiálního prodejce produktů Xiaomi, se stávající záruky nevztahují. Na základě platných zákonů můžete získat záruky od neoficiálního prodejce, který produkt prodal. Společnost Xiaomi vás proto vyzývá, abyste kontaktovali prodejce, od kterého jste výrobek zakoupili.

Zřeknutí se odpovědnosti: Vyobrazení produktu, příslušenství, uživatelského rozhraní a dalších prvků v této uživatelské příručce slouží pouze k ilustraci a mohou se mírně lišit od skutečného výrobku; tuto příručku vydala společnost Xiaomi nebo podnik z ekosystému Xiaomi a typografické chyby či nepřesné informace v této příručce nebo v souvisejících programech a/nebo zařízeních mohou být kdykoli bez předchozího upozornění změněny, přičemž veškeré změny budou promítnuty v nejnovější verzi příručky.

Dovozce:
Beryko s.r.o.
Pod Vinicemi 931/2, 301 00 Plzeň
www.beryko.cz

Výrobce: Xiaomi Communications Co., Ltd.
Adresa: #019, 9th Floor, Building 6, 33 Xi'erqi Middle Road, Haidian District, Beijing, China, 100085
Další informace naleznete na webových stránkách www.mi.com
Uživatelská příručka Verze: V1.0