Dear customer!

Congratulations on purchasing the premium quality CANYON product!

We are happy to present to you our gaming accessories, which are the combination of new technology and fresh design.

Our own design bureau implements the latest trends in fashion and design, while our scrupulous quality control system ensures a long life of CANYON products.

To take full advantage of this product, we recommend you to read this manual completely.

Have a good time with our product!

www.gaming.canyon.eu



ENG

Connection / Physical characteristics

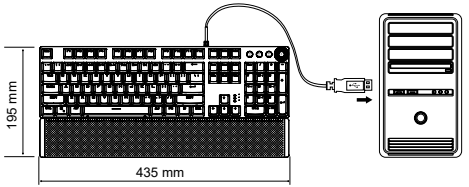

Weight: 840g +/- 5 g

Overview Device

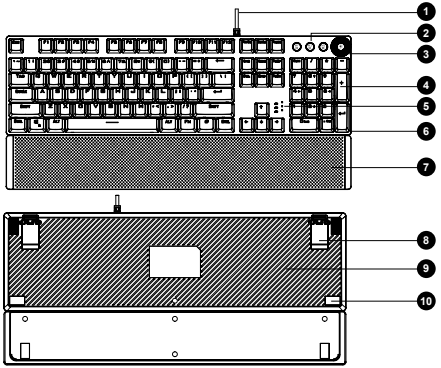

1. USB Cable
2. Mode keys
3. Multifunctional control knob
4. Double-injection buttons
5. LED indicators
6. Metallic top case
7. Magnetic wrist rest
8. Tilt legs
9. Bottom side
10. Anti-skid rubber feet

Technical specifications

GAMING KEYBOARD NIGHTFALL

- Black 104 mechanical switches
- Buttons lifecycle 60 million pressings
- Anti Ghosting function, NKRO CLASS
- `WIN` button lock
- 22 Types of backlights (includes 3 custom backlight)
- Dual core intelligent chip
- Key route 4.0 mm
- Trigger actuation 1,5 mm
- Actuation force 80 g
- Braided cable with ferrite magnet ring
- System requirements: Win XP/7/8/10/11, Apple operating system mac osx.

Compatible	Microsoft Windows/Mac OS
Water resistance	No
Working voltage	5 V
Working current	≤ 250 mA
Sleeping current	10 mA
Cable length	1.8 M
Working temperature	0 ~ 45 °C
Store temp	- 20 ~ + 60 °C
Store Humidity	≤ 93 (43 °C)
Product size	435×125×37.47 ± 0.2 mm
Weight	840 g + / - 5 g
Magnetic wrist rest	435×70×14.5 mm

Multimedia functions

Fn+	F1	F2	F3	F4	F5	F6
Shortcut function	My computer	Search	Calculator	Multimedia Player	Prev Track	Next Track
Fn+	**F7**	**F8**	**F9**	**F10**	**F11**	**F12**
Shortcut function	Play / Pause	Stop	Mute	Volume-	Volume+	Lock/unlock the full keyboard
Fn+	**WIN-L**	**>**	**<**	**PrSc**	**ScLk**	
Shortcut function	Lock WIN+APP	Speed+	Speed-	6 key anti-ghosting	N key anti-ghosting	

ENG

Record and storage custom mode key

- Custom mode button recording storage:
Situation: In game mode
- Custom backlight -1 / 2 / 3: Press M1 / M2 / M3 keys to enter the corresponding custom mode, Press and hold one of the M1 / M2 / M3 buttons (the knob's indicator light flashes) to enter the custom recording state. Press any key that needs to be turned on or off to the specified state. After completing the setting, press the M1 / M2 / M3 keys to store.
- Reset to factory Default Backlight:
Press FN+ESC to clear the light recording and restore the factory default constant light mode.

Gaming modes of backlight

Choose one of backlight modes using M1/M2/M3 keys (see the table below)
Pre-recorded gaming light effects of the light pattern.

M1:By default the keys Iluminated are: WSADCQETBMVFZ 12345 Shift Tab Ctrl Alt
M2:By default the keys Iluminated are:QWERDFBASMCGYH 123456 Esc Space Tab
M3:By default the keys Iluminated are:WASDREQ 1234 Shift Ctrl Space Tab Enter Esc Home End PageUp Insert Delete F1

Dual modes operation

Long press the multifunctional knob to switch mode: game mode (knob indicator is on) office (multimedia) mode (knob indicator off)

Multimedia mode



Click for "mute" function



Rotate the knob to control the volume



Previous track



Play /Pause



Next track

Gaming mode



Click to switch light mode



Rotate the knob to control the brightness

Keyboard settings through software

The Canyon NIGHTFALL gaming keyboard has the ability to program and assign macro commands via additional software.
104-key macro programming can be customised, the game is more fun and the performance is stronger.
Driver interface introduction:

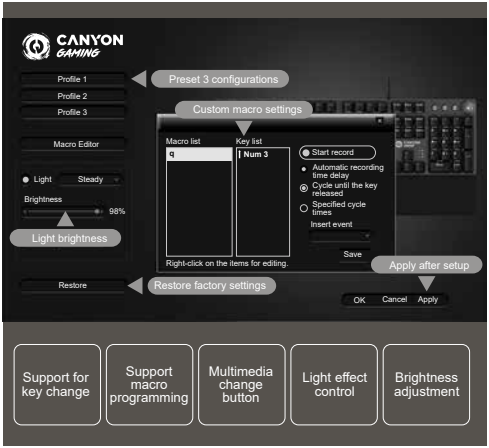

ENG

ENG

Warranty liabilities

Warranty period starts from the date of purchase the goods from the Seller, authorized by Canyon. Date of purchase is the date indicated in your sales receipt or waybill. During warranty period, a repair, replacement or refund of payment for goods are performed on discretion of Canyon Company. To receive warranty services, goods shall be returned to the Seller, to purchase place, together with purchase evidence (sales receipt or waybill). Warranty takes 2 years from the moment of purchasing goods by consumer. Additional information on usage and warranty is available on website:**canyon.eu/warranty-terms**

Manufacturer: ASBISC Enterprises PLC, Iapetou, 1, Agios Athanasios, 4101, Limassol, Cyprus, +357 25 857000, asbis.com

Importer/distributor: ASBISC Enterprises PLC, Iapetou, 1, Agios Athanasios, 4101 Limassol, Cyprus, asbis.com.

If you have any questions before returning your device to the store, please email us at **support@canyon.eu** or you can chat with us at the website **canyon.eu/user-help-desk**

According to local regulations, your product and/or its battery must be disposed of separately from household waste. When this product has reached the end of its service life, take it to a recycling facility designated by local authorities.

BOS

Konekcija / Fizičke karakteristike

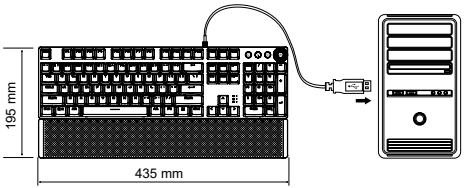

Težina: 840g +/- 5 g

Pregled uređaja

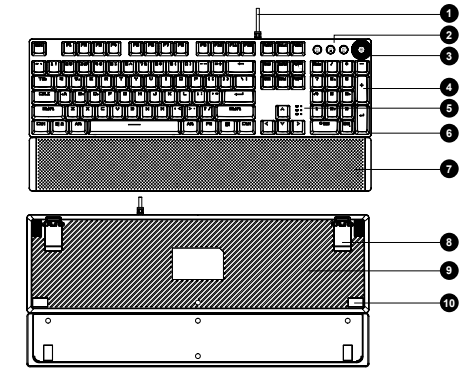

1. USB kabl
2. Tipke za način rada
3. Višenamjenski upravljačka tipka
4. Double-injection dugme
5. LD
6. Metalno kućište
7. Magnetski oslonac za ruke
8. Noge za postolje
9. Donji dio
10. Guma protiv klizanja

Tehničke specifikacije

GAMING TASTATURA NIGHTFALL

104 crnih mehaničkih prekidača
Životni ciklus tipki: 60 miliona pritisaka
Anti Ghost funkcija, NKRO CLASS
«WIN» tipka za zaključavanje
22 vrste pozadinskog svjetla (uključujući i 3 prilagodljive vrste svjetla)
Inteligentni čip s dvije jezgre
Key route 4.0 mm
Okidač za aktiviranje 1,5 mm
Snaga aktiviranja 80 g
Pleteni kabel s prstenom od feritnog magneta
Zahtjevani sistemi: Win XP/7/8/10/11, Apple operativni sistem mac

Kompatibilnost	Microsoft Windows/Mac OS
Vodootpornost	Ne
Radni napon	5 V
Struja u radnom modu	≤ 250 mA
Struja u modu Sleep	10 mA
Dužina kabla	1.8 M
Radna temperatura	0 ~ 45 °C
Temperatura u radnom okruženju	- 20 ~ + 60 °C
Vlažnost u radnom okruženju	≤ 93 (43 °C)
Product size	435×125×37.47 ± 0.2 mm
Veličina proizvoda	840 g + / - 5 g
Magnetski oslonac za ruke	435×70×14.5 mm

Multimedijske funkcije

Fn+	F1	F2	F3	F4	F5	F6
Prečica	Moj računar	Pretraga	Kalkulator	Multimedijski player	Prethodna pjesma	Sljedeća pjesma
Fn+	**F7**	**F8**	**F9**	**F10**	**F11**	**F12**
Prečica	Reprodukcija / pauza	Stop	Bešumno	Jačina zvuka -	Jačina zvuka +	Zaključavanje/otključavanje kompletne tastature
Fn+	**WIN-L**	**>**	**<**	**PrSc**	**ScLk**	
Prečica	Zaključavanje WIN+APP	Brzina +	Brzina -	6 anti-ghosting tipki	N anti-ghosting tipka	

Tipka za prilagođeni način snimanja i pohrane

● Tipka za snimanje i pohranu
Situacija: U toku igre

● Prilagođavanje pozadinskog svjetla - 1/2/3: Pritisnite (M1)(M2)(M3) tipke za unos odgovarajućeg prilagodljivog načina rada. Pritisnite i držite jednu od tipki (M1)(M2)(M3) (svjetlosni indikatr će treperiti) za unos prilagođenog stanja snimanja.

Nakon unosa postavki, ponovo pritisnite (M1)(M2)(M3) tipke za spašavanje.

● Vratite u fabričke postavke pozadinsko svjetlo:
Pritisnite FN+ESC kako biste izbrisali prethodno postavljeno svjetlo i vratite fabričku postavku svjetla.

Gaming pozadinsko svjetlo

Birajte jedanu od postavki pozadinskog svjetlakoristeći tipke M1/M2/M3 (ppogledajte tabelu ispod).
Prethodno snimljeeni uzorak svjetlosnih efekata.

M1: Prema zadanim postavkama osvjetljene tipke su: WSADCQETBMVFZ 12345 Shift Tab Ctrl Alt

M2: Prema zadanim postavkama osvjetljene tipke su: QWERDFBASMCGYH 123456 Esc Space Tab

M3: Prema zadanim postavkama osvjetljene tipke su: WASDREQ 1234 Shift Ctrl Space Tab Enter Esc Home End PageUp Insert Delete F1

Dvostruki načini rada

Duže držite pritisnut višenamjensko dugme za promjenu načina rada: postavke za igru (indikator na dugmetu je uključen), način uredskog rada (multimedija) (indikator na dugmetu je isključen)

Multimedijalni način rada



Kliknite za «mute» funkcionalnost



Okrenite dugme za kontrolu glasnoće zvuka



Prethodna pjesma



Reprodukcija / Pauza



Sljedeća pjesma

BOS

Gaming način rada



Pritisnite prekidač za svjetlosni način rada

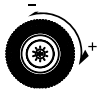

Okrenite dugme za kontrolu jačine svjetla

Podešavanje tastature putem softvera

Canyon NIGHTFALL gaming tastatura ima mogućnost programiranja i dodjele naredbi putem dodatnog softvera.
Programiranje naredbi za 104 tipke može se prilagoditi, te je time uvodi više zabave u igru i performanse su jače.
Uvod u sučelja upravljačkog programa:

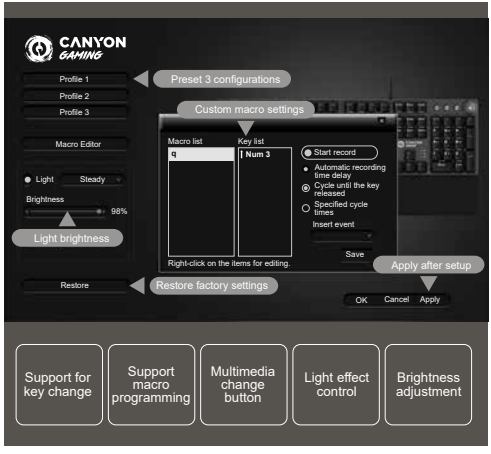

Garantni uslovi

Garantni rok počinje teći od datuma kupovine robe od prodavatelja, koji je ovlašten od strane Canyona. Datum kupovine je datum naveden na Vašem računu. Za vrijeme garantnog roka, popravak, zamjena ili povrat uplate za robu obavlja Canyon. Za ostvarenje prava iz garantnih usluga, roba se vraća Prodavatelju na mjesto kupovine zajedno s dokazima o kupovini (račun ili tovarni list). Garancija traje 3 godine od trenutka kupovine robe od strane kupca. Dodatne informacije o korištenju i garanciji dostupne su na web stranici: **canyon.eu/warranty-terms**

Proizvođač: ASBISC Enterprises PLC, Iapetou, 1, Agios Athanasios, 4101, Limassol, Cyprus, +357 25 857000, asbis.com

Ako imate bilo kakvih pitanja prije nego što svoj uređaj vratite u trgovinu, pošaljite nam e-poštu na **support@canyon.eu** ili možete razgovarati s nama na web stranici **canyon.eu/user-help-desk.**

Prema lokalnim propisima, vaš proizvod i / ili njegova baterija moraju se odlagati odvojeno od kućnog otpada. Kada ovaj proizvod istekne svoj radni vijek, odnesite ga u pogon za reciklažu koji su odredile lokalne vlasti.

BOS

Свързване / физически характеристики

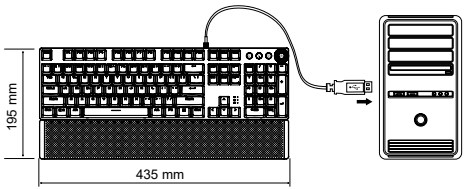

Тегло: 840гр. +-5 гр.

Преглед Устройство

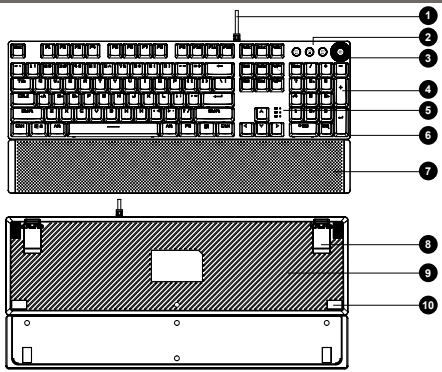

1. USB кабел
2. Бутони за режим
3. Многофункционален контролен бутон
4. Double-injection технология на бутоните
5. LED индикатори
6. Метален корпус
7. Магнитна опора за китката
8. Крачета за наклон
9. Гръб
10. Гумирани крачета против приплъзване

Технически спецификации

Гейминг клавиатура NIGHTFALL

- 104 черни механични бутона/суича
- Жизнен цикъл на бутоните 60 милиона натискания
- Anti-Ghosting функция, NKRO CLASS
- Заключване на бутон «WIN»
- 22 режима на подсветката (включва 3 по избор)
- Двуядрен интелигентен чип
- Ход на суича 4.0 мм
- Ход до задействане на суичовете 1.5 мм
- Сила на задействане 80 g
- Оплетен кабел с феритен пръстен
- Системни изисквания: Win XP/7/8/10/11, Apple Mac OSX.

Съвместима с	Microsoft Windows / Mac OS
Водоустойчивост	Не
Работно напрежение	5 V
Работен ток	≤ 250 mA
Ток при ф-ия ‘заспиване’	10 mA
Дължина на кабела	1.8 M
Работна температура	0 ~ 45 °C
Температура на съхранение	- 20 ~ + 60 °C
Влажност на съхранение	≤ 93 (43 °C)
Размер на продукта	435×125×37.47± 0.2 мм
Тегло	840 гр. + / - 5 гр.
Магнитна опора за китката	435×70×14.5 мм

Мултимедийни функции:

Fn+	F1	F2	F3	F4	F5	F6
пряк път	Моят компютър	Търсене	Калкулатор	Мултимедиен плейър	Предишен трак	Следващ трак
Fn+	**F7**	**F8**	**F9**	**F10**	**F11**	**F12**
пряк път	Пускане / пауза	Стоп	Без звук	Намляване на силата на звука	Увеличаване на силата на звука	Отключване/ заключване на клавиатурата
Fn+	**WIN-L**	**>**	**<**	**PrSc**	**ScLk**	
пряк път	Заключване на ‘Win’ и APP	Увеличаване на скоростта	Намаляване на скоростта	6 бутона anti-ghosting	N бутона anti-ghosting	

Ключ за режима на запис и съхранение

• Бутон за запис на запис:
Ситуация: В режим на игра

• Настройка на подсветка -1 / 2/3: Натиснете бутоните M1 M2 M3 за да влезете в съответния потребителски режим. Натиснете и задръжте един от бутоните M1 M2 M3 (индикаторната светлина на копчето мига), за да влезете в потребителското състояние на запис. Натиснете произволен клавиш, който трябва да бъде включен или изключен до определеното състояние. След като завършите настройката, натиснете клавишите M1 M2 M3 за да запазите.
• Възстановяване на фабричните настройки на подсветката: Натиснете FN + ESC, за да изчистите запис на подсветка и да възстановите фабричния режим на постоянна светлина по подразбиране.

Гейминг модели на подсветка

Изберете един от режимите на подсветка като използвате бутоните M1 / M2 / M3 (вижте таблицата по-долу) Предварително записани светлинни ефекти от светлинния модел.

M1: Светещи клавиши по подразбиране: WSADCQETBMVFZ 12345 Shift Tab Ctrl Alt
M2: Светещи клавиши по подразбиране: QWERDFBASMCGYH 123456 Esc Space Tab
M3: Светещи клавиши по подразбиране: WASDREQ 1234 Shift Ctrl Space Tab Enter Esc Home End PageUp Insert Delete F1

Работа с два режима

Дълго натискане на многофункционалния бутон за превключване на режим: режим на игра (индикаторът на копчето е включен) режим офис (мултимедия) (индикаторът на копчето е изключен)

Мултимедиен режим



Кликнете за функция «заглушаване»



Завъртете копчето, за да контролирате силата на звука



Предишен трак



Пускане/пауза



Следващ трак

Gaming mode



Кликнете, за да превключите светлинния режим



Завъртете копчето, за да контролирате яркостта

Настройки на клавиатурата чрез софтуер

Гейминг клавиатурата на Canyon NIGHTFALL има възможност да програмира и присвоява макро команди чрез допълнителен софтуер. Всичките 104 бутона може да се програмират и персонализират. Въвеждане на интерфейс на драйвера:

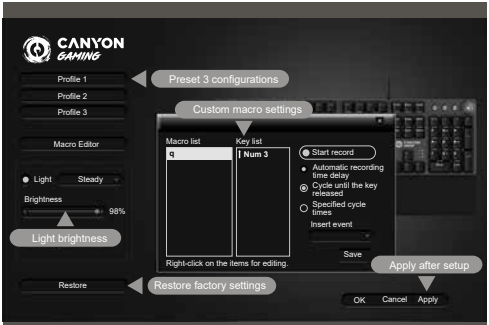

Support for key change | Support macro programming | Multimedia change button | Light effect control | Brightness adjustment

BUL

ГАРАНЦИЯ

Гаранционният срок на този продукт е 2 години.Той започва да тече от датата на закупуването му от оторизиран партньор на CANYON. Датата, посочена във фактурата или касовата бележка е датата на закупуване. По време на гаранционния период всеки ремонт, замяна или възстановяване на стойността на покупката се извършва по преценка на CANYON. За да предостави гаранционното обслужване, продуктът трябва да бъде върнат към търговеца, от който е закупен и да бъде придружен със съответния документ за покупка (фактура или касова бележка. За подробности относно употребата и гаранционните условия посетете **canyon.bg/harantsyonny-uslovyia**

Производител: ASBISC Enterprises PLC, Iapetou, 1, Agios Athanasios, 4101, Limassol, Cyprus, +357 25 857000, asbis.com

Продуктът е в съответствие с изискванията на Директива 2015/863/ЕС (or other) Всички декларации може да изтеглите от уеб сайт https://canyon.bg/sertifikati/ и/или http://canyon.eu/certificates, търсейки по модела на устройството.

Ако имате въпроси, преди да занесете устройството в магазина, пишете ни на имейл адреса **support@canyon.eu** или в чат на уеб страница **canyon.bg/user-help-desk**

Съгласно местните разпоредби вашият продукт и/или неговата батерия трябва да се изхвърлят отделно от битовите отпадъци. Когато този продукт достигне края на експлоатационния си живот, занесете го в съоръжение за рециклиране, определено от местните власти.

CES

Propojení / Vlastnosti

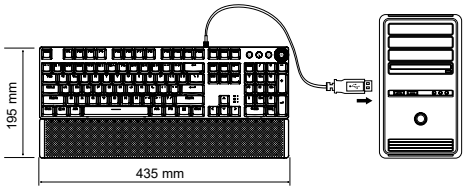

Váha: 840g +/- 5 g

Přehled zařízení

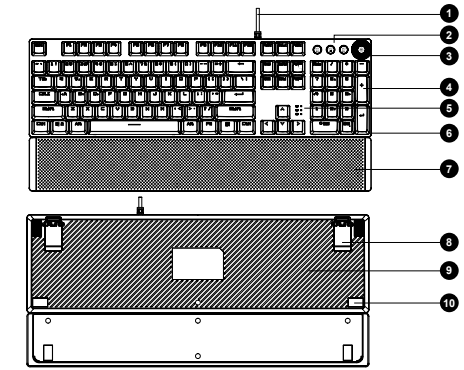

1. USB kabel
2. Tlačítka režimu
3. Multifunkční ovládací tlačítko
4. Double-injection tlačítka
5. LED indikátor
6. Kovový horní kryt
7. Magnetická opěrka zápěstí
8. Náklon nožiček
9. Spodní strana
10. Protiskluzové gumové nožičky

CES

Technické specifikace

Herní klávesnice NIGHTFALL

104 černých mechanických kláves	
Mechanické spínače s životností až 60 milionů kliknutí	
Funkce Anti Ghosting, třída NKRO	
Zamknutí WIN klávesy	
22 typů podsvícení (obsahuje 3 vlastní podsvícení)	
Dvoujádrový inteligentní čip	
Rozestup mezi klávesami 4,0 mm	
Aktivace sepnutí 1,5 mm	
Přítlak na klávesu 80 g	
Splétaný kabel s feromagnetickým kroužkem	
Systémové požadavky: Win XP/7/8/10/11, Apple operační systém mac OSX	
Kompatibilita	Microsoft Windows/Mac OS
Odolnost proti vodě	No
Napětí	5 V
Proud při používání	≤ 250 mA
Proud ve spánkovém režimu	10 mA
Délka kabelu	1.8 M
Pracovní teplota	0 ~ 45 °C
Teplota skladování	- 20 ~ + 60 °C
Vlhkost skladování	≤ 93 (43 °C)
Rozměry	435×125×37.47 ± 0.2 mm
Váha	840 g + / - 5 g
Magnetická opěrka zápěstí	435×70×14.5 mm

Multimediální funkce

Fn+	F1	F2	F3	F4	F5	F6
Funkce zkratky	Můj počítač	Vyhledávání	Kalkulačka	Multimedia přehrávač	Předchozí píseň	Další píseň
Fn+	**F7**	**F8**	**F9**	**F10**	**F11**	**F12**
Funkce zkratky	Hrát/Pauza	Stop	Zvuk	Zvuk -	Zvuk +	Zamknutí/ otevření celé klávesnice
Fn+	**WIN-L**	**>**	**<**	**PrSc**	**ScLk**	
Funkce zkratky	Uzamknutí WIN+APP	Rychlost -	Rychlost +	6 kláves anti-ghosting	N tlačítko anti-ghosting	

Záznam a uložení uživatelského režimu

- Tlačítko nahrávání uživatelského režimu:
Situace: v hráčském režimu

- Vlastní podsvícení -1 / 2/3: Stiskněte tlačítko (M1)(M2)(M3) pro vstup do odpovídajícího uživatelského režimu, stiskněte a podržte jedno z tlačítek (M1)(M2)(M3) (kontrolka knoflíku bliká) pro vstup do vlastního stavu záznamu. Stiskněte libovolnou klávesu, kterou je třeba zapnout nebo vypnout do určeného stavu. Po dokončení nastavení stiskněte klávesy (M1)(M2)(M3) pro uložení.
- Obnovit výchozí tovární podsvícení:
Stiskněte FN + ESC pro vymazání světelného záznamu a obnovení továrního režimu konstantního osvětlení.

Herní režimy podsvícení

Vyberte jeden z režimů podsvícení pomocí tlačítek M1 / M2 / M3 (viz tabulka níže) Předem zaznamenané světelné efekty světelného vzoru.

M1: Ve výchozím nastavení svítí tyto klávesy: WSADCQETBMVFZ 12345 Shift Tab Ctrl Alt
M2: Ve výchozím nastavení svítí tyto klávesy:QWERDFBASMCGYH 123456 Esc Space Tab
M3: Ve výchozím nastavení svítí tyto klávesy:WASDREQ 1234 Shift Ctrl Space Tab Enter Esc Home End PageUp Insert Delete F1

Provoz v duálním režimu

Dlouhým stiskem multifunkčního knoflíku přepnete režim: režim hry (kontrolka svítí) kancelář (multimédia) režim (indikátor knoflíku nesvítí)

Multimediální funkce



Klikněte pro funkci zvuku



Otáčejte knoflík pro práci se zvukem



Předchozí stopa



Hraní /Pauza



Další stopa

CES

Herní funkce



Klikněte pro přepnutí režimu osvětlení



Otáčením knoflíku nastavte jas

Nastavení klávesnice pomocí softwaru

Herní klávesnice Canyon NIGHTFALL má možnost naprogramovat a přiřadit makro příkazy pomocí dalšího softwaru.
104-kláves makro programovatelných kláves, hra je pak více zábavná a výkon je kvalitnější.
Úvod do rozhraní ovladače:

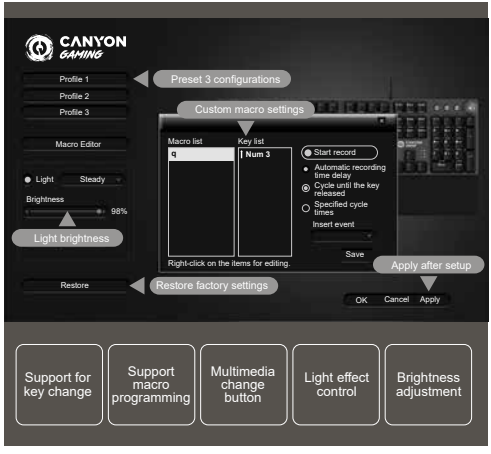

Záruční podmínky

Záruční doma začíná dnem nákupu produktu od CANYON autorizovaného prodejce. Datum nákupu je datum uvedené na prodejním dokladu nebo na dodacím listu. Záruční doba, oprava, výměna nebo náhrada za nákup se řídí dle pravidel společnosti CANYON. Pro reklamaci produktu je potřeba vrátit zboží s dokladem o nákupu (doklad o nákupu nebo dodací list). Záruka je 2 roky od data zakoupení. Další informace o použití a záruce naleznete na adrese **czech.canyon.eu/warranty-terms**

Výrobce ASBISC Enterprises PLC, Iapetou, 1, Agios Athanasios, 4101, Limassol, Cyprus, +357 25 857000, asbis.com

Pokud máte jakékoli dotazy, napište nám na adresu **support@canyon.eu** nebo s námi chatujte na adrese **czech.canyon.eu/user-help-desk** ještě předtím, než zařízení odnesete do prodejny

Podle místních předpisů musí být váš výrobek a/nebo jeho baterie likvidovány odděleně od domovního odpadu. Po skončení životnosti tohoto výrobku jej odevzdejte do recyklačního zařízení určeného místními úřady.

CES

Eigenschaften

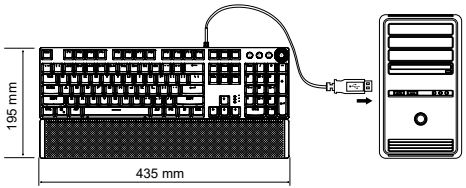

Weight: 840g +/- 5 g

Übersicht Gerät

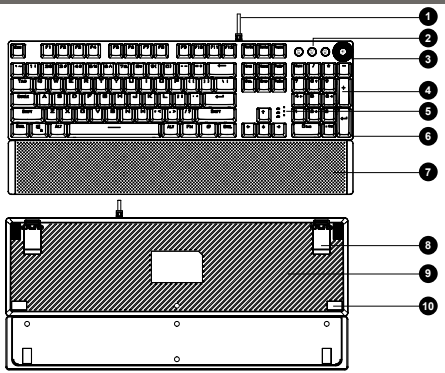

1. USB-Kabel
2. 2 Modus-Tasten
3. Multifunktions-Drehknopf
4. Tasten mit Doppeleinspritzung
5. LED-Anzeigen
6. Metallisches Topcase
7. Magnetische Handgelenkstütze
8. Kippbare Beine
9. Untere Seite
10. Antirutsch-Gummifüße

Technische Daten

KLAWIATURA DO GIER NIGHTFALL

- Schwarz 104 mechanische Schalter
- Lebensdauer der Tasten 60 Millionen Betätigungen
- Anti-Ghosting-Funktion, NKRO CLASS
- Taste `WIN` sperren
- 22 Arten von Hintergrundbeleuchtungen (einschließlich 3 benutzerdefinierte Hintergrundbeleuchtungen)
- Intelligenter Doppelkern-Chip
- Tastenweg 4.0 mm
- Auslöserbetätigung 1,5 mm
- Betätigungskraft 80 g
- Geflechtkabel mit Ferrit-Magnetring
- Systemvoraussetzungen: Win XP/7/8/10/11, Apple-Betriebssystem mac osx.

Kompatibel	Microsoft Windows/Mac OS
Wasserbeständigkeit	Nein
Betriebsspannung	5 V
Arbeitsstrom	≤ 250 mA
Ruhestrom	10 mA
Kabellänge	1.8 M
Arbeitstemperatur	0 ~ 45 °C
Lagertemperatur	- 20 ~ + 60 °C
Luftfeuchtigkeit speichern	≤ 93 (43 °C)
Produktgröße	435×125×37.47 ± 0.2 mm
Gewicht	840 g + / - 5 g
Magnetische Handgelenkstütze	435×70×14.5 mm

Multimedia-Funktionen

Fn+	**F1**	**F2**	**F3**	**F4**	**F5**	**F6**
Short-cut-Funk-tion	Mein Computer	Suche	Taschen-rechner	Multimedia Spieler	Prev Spur	Weiter Spur
Fn+	**F7**	**F8**	**F9**	**F10**	**F11**	**F12**
Short-cut-Funk-tion	Wiederga-be/Pause	Stopp	Stumm-schalten	Lautstärke -	Lautstär-ke +	Sperren/ Entsperren die vollständige Tastatur
Fn+	**WIN-L**	**>**	**<**	**PrSc**	**ScLk**	
Short-cut-Funk-tion	Sperren WIN+APP	Geschwin-digkeit+	Geschwin-digkeit -	6 Taste Anti-Ghosting	N-Taste An-ti-Ghos-ting	

DEU

Taste für Aufnahme und Speicherung des benutzerdefinierten Modus

• Benutzerdefinierte Hintergrundbeleuchtung -1 / 2 / 3: Tasten drücken, (M1) (M2) (M3) um die entsprechende
benutzerdefinierten Modus, Halten Sie eine der Tasten gedrückt (M1) (M2) (M3) (die Kontrollleuchte des Reglers blinkt), um den benutzerdefinierten Aufnahmestatus zu aktivieren. Drücken Sie eine beliebige Taste, die ein- oder ausgeschaltet werden muss, um den angegebenen Zustand zu erreichen. Nachdem Sie die Einstellung abgeschlossen haben, drücken Sie (M1) (M2) (M3) die Tasten zum Speichern.
• Zurücksetzen auf Werkseinstellung Hintergrundbeleuchtung:
Drücken Sie FN+ESC, um die Lichtaufzeichnung zu löschen und den werkseitig eingestellten Konstantlichtmodus wiederherzustellen.

Spielmodi der Hintergrundbeleuchtung

Wählen Sie einen der Beleuchtungsmodi mit den Tasten M1/M2/M3 (siehe Tabelle unten). Voraufgezeichnete Spiel-Lichteffekte des Lichtmusters.

M1:Standardmäßig sind die Tasten beleuchtet: WSADCQETBMVFZ 12345 Shift Tab
Strg Alt M2:Standardmäßig sind die beleuchteten Tasten:QWERDFBASMCGYH 123456 Esc Space Tab
M3:Standardmäßig sind die beleuchteten Tasten:WASDREQ 1234 Shift Ctrl Space Tab Enter Esc Home End PageUp Insert Delete F1

Dual modes operation

Drücken Sie den Multifunktionsknopf lange, um den Modus zu wechseln: Spielmodus (Knopf Anzeige ist an) Büro- (Multimedia-) Modus (Drehknopfanzeige aus)

Multimediamodus



Klicken Sie für «stumm» Funktion



Drehen Sie den Drehknopf zur Regelung der Lautstärke



Vorherige Spur



Wiedergabe/Pause



Nächste Titel

Spiele-Modus



Klicken Sie, um den Lichtmodus zu wechseln



Drehen Sie den Drehknopf, um die Helligkeit zu regeln

Tastatureinstellungen über Software

Die Canyon NIGHTFALL Gaming-Tastatur verfügt über die Möglichkeit, Makrobefehle über zusätzliche Software zu programmieren und zuzuweisen.
Die 104-Tasten-Makro-Programmierung kann angepasst werden, das Spiel macht mehr Spaß und die
Die Leistung ist stärker. Einführung der Treiberschnittstelle:

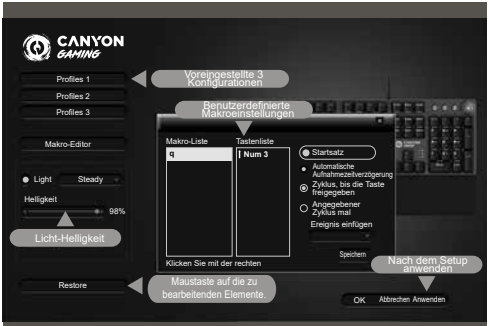

Unterstützung bei Schlüsselwechsel	Unterstützung der Makroprogr	Multimedia-Wechseltaste	Lichteffektsteuerung	Helligkeitseinstellung

Gewährleistungshaftung

Die Garantiezeit beginnt ab dem Datum des Kaufs der Ware vom Verkäufer, der von Canyon autorisiert wurde. Das Kaufdatum ist das Datum, das auf Ihrem Kaufbeleg oder Frachtbrief angegeben ist. Während der Garantiezeit werden nach Ermessen der Firma Canyon eine Reparatur, ein Ersatz oder eine Rückerstattung der Zahlung für die Ware durchgeführt. Um Garantieleistungen zu erhalten, muss die Ware zusammen mit dem Kaufnachweis (Kaufbeleg oder Frachtbrief) an den Verkäufer zurückgeschickt werden, und zwar an den Kaufort. Die Gewährleistungsfrist beträgt 2 Jahre ab dem Zeitpunkt des Kaufs der Ware durch den Verbraucher. Weitere Informationen zu Verwendung und Garantie finden Sie auf der Webseite: **canyon.eu/warranty-terms**

Hersteller: ASBISC Enterprises PLC, Iapetou, 1, Agios Athanasios, 4101, Limassol, Cyprus, +357 25 857000, asbis.com

Wenn Sie Fragen haben, wir sind froh diese zu beantworten, bevor Sie Ihr Gerät in den Laden bringen, senden Sie uns bitte eine E-Mail an **support@canyon.eu** oder chatten Sie mit uns unter **canyon.eu/user-help-desk**

Gemäß den örtlichen Vorschriften muss Ihr Produkt und/oder sein Akku getrennt vom Hausmüll entsorgt werden. Wenn dieses Produkt das Ende seiner Lebensdauer erreicht hat, führen Sie es einer von den örtlichen Behörden bestimmten Recyclinganlage zu.

Σύνδεση / Φυσικά χαρακτηριστικά

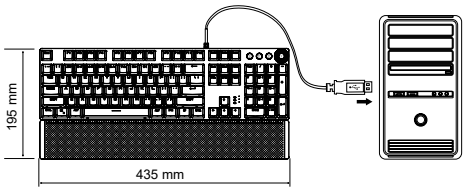

Βάρος: 840g +/-5g

Επισκόπηση Συσκευής

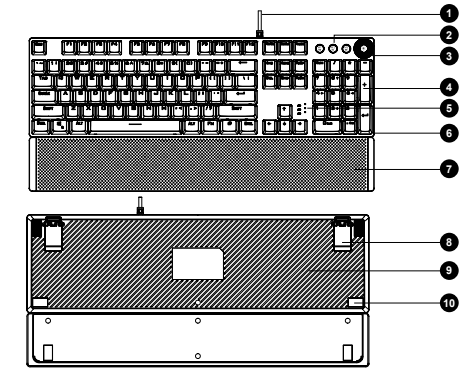

1. Καλώδιο USB
2. Πλήκτρα λειτουργίας
3. Πολυλειτουργικός περιστροφικός διακόπτης
4. Πλήκτρα διπλής έγχυσης
5. Φωτεινές ενδείξεις LED
6. Μεταλλική κορυφαία θήκη
7. Μαγνητικό στήριγμα καρπού
8. Πόδια κλίσης
9. Κάτω πλευρά
10. Αντιολισθητικά ελαστικά ποδαράκια

Τεχνικές προδιαγραφές

ΠΛΗΚΤΡΟΛΟΓΙΟ ΠΑΙΧΝΙΔΙΩΝ NIGHTFALL

Μαύροι μηχανικοί διακόπτες 104
Κύκλος ζωής πλήκτρων 60 εκατομμύρια πατήματα
Λειτουργία Anti Ghosting, NKRO CLASS
Κλείδωμα πλήκτρου WIN
22 Τύποι φωτισμού (περιλαμβάνονται 3 προσαρμοσμένοι φωτισμοί)
Διπύρηνο ευφυές τσιπ
Διαδρομή πλήκτρου 4,0 mm
Ενεργοποίηση σκανδάλης 1,5 mm
Δύναμη ενεργοποίησης 80 g
Πλεγμένο καλώδιο με δακτυλίδι μαγνητικού φερρίτη
Απαιτήσεις συστήματος: Win XP/7/8/10/11, Apple λειτουργικό σύστημα mac osx.

Συμβατότητα	Microsoft Windows/Mac OS
Αντοχή στο νερό	Όχι
Τάση λειτουργίας	5 V
Ρεύμα λειτουργίας	≤ 250 mA
Ρεύμα ύπνου	10 mA
Μήκος καλωδίου	1.8 M
Θερμοκρασία λειτουργίας	0 ~ 45 °C
Θερμοκρασία αποθήκευσης	- 20 ~ + 60 °C
Υγρασία αποθήκευσης	≤ 93 (43 °C)
Διαστάσεις προϊόντος	435×125×37.47 ± 0.2 mm
Βάρος	840 g + / - 5 g
Μαγνητικό στήριγμα καρπού	435×70×14.5 mm

Πολυμέσα λειτουργίες

Fn+	F1	F2	F3	F4	F5	F6
Συντόμευση λειτουργίας	Ο υπολογιστής μου	Αναζήτηση	Αριθμομηχανή	Πολυμέσα Player	Προηγούμενο κομμάτι	Επόμενο κομμάτι
Fn+	**F7**	**F8**	**F9**	**F10**	**F11**	**F12**
Συντόμευση λειτουργίας	Αναπαραγωγή / Παύση	Διακοπή	Σίγαση	Ένταση-	Ένταση+	Κλείδωμα/ ξεκλείδωμα όλου του πληκτρολογίου
Fn+	**WIN-L**	**>**	**<**	**PrSc**	**ScLk**	
Συντόμευση λειτουργίας	Κλείδωμα WIN+APP	Ταχύτητα+	Ταχύτητα-	6 πλήκτρα αντι-ghos-ting	N πλήκτρα αντι-ghos-ting	

Καταγραφή και αποθήκευση προσαρμοσμένου καταστήματος

● Καταγραφή και αποθήκευση προσαρμοσμένης λειτουργίας:
Κατάσταση: Σε λειτουργία παιχνιδιού

● Προσαρμοσμένος φωτισμός -1 / 2 / 3: Πατήστε τα πλήκτρα (M1)(M2)(M3) για να εισέλθετε στην αντίστοιχη προσαρμοσμένη λειτουργία, πατήστε και κρατήστε πατημένο ένα από τα πλήκτρα (M1)(M2)(M3)(η φωτεινή ένδειξη του περιστροφικού διακόπτη αναβοσβήνει) για να εισέλθετε στην κατάσταση καταγραφής προσαρμογής. Πατήστε οποιοδήποτε πλήκτρο που χρειάζεται να ενεργοποιηθεί ή να απενεργοποιηθεί στην καθορισμένη κατάσταση. Αφού ολοκληρώσετε τη ρύθμιση, πατήστε τα πλήκτρα (M1)(M2)(M3) για αποθήκευση.

● Επαναφορά στις προεπιλογές εργοστασίου:
Πατήστε FN+ESC για να διαγράψετε την καταγραφή φωτισμού και να επαναφέρετε τη λειτουργία φωτισμού εργοστασίου.

Λειτουργίες φωτισμού παιχνιδιών

Επιλέξτε μία από τις λειτουργίες φωτισμού χρησιμοποιώντας τα πλήκτρα M1/M2/M3 (δείτε τον πίνακα παρακάτω) Προεγγραμμένα εφέ φωτισμού παιχνιδιών του μοτίβου φωτισμού.

M1: Από προεπιλογή τα φωτιζόμενα πλήκτρα είναι: WSADCQETBMVFZ 12345 Shift Tab Ctrl Alt

M2: Από προεπιλογή τα φωτιζόμενα πλήκτρα είναι
123456 Esc Space Tab

M3: Από προεπιλογή τα φωτιζόμενα πλήκτρα είναι
1234 Shift Ctrl Space Tab Enter Esc Home End PageUp Insert Delete F1

Λειτουργίες διπλής λειτουργίας

Πατήστε παρατεταμένα τον πολυλειτουργικό περιστροφικό διακόπτη για να αλλάξετε λειτουργία: λειτουργία παιχνιδιού (η ένδειξη του διακόπτη είναι αναμμένη) λειτουργία γραφείου (πολυμέσα) (η ένδειξη του διακόπτη είναι σβηστή)

Λειτουργία πολυμέσων



Κλικ για τη λειτουργία «σίγασης»



Περιστρέψτε τον διακόπτη για να ελέγξετε την ένταση



Προηγούμενο κομμάτι



Αναπαραγωγή / Παύση



Επόμενο κομμάτι

ELL

Λειτουργία παιχνιδιού



Κλικ για αλλαγή λειτουργίας φωτισμού

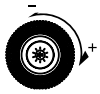

Περιστρέψτε τον διακόπτη για να ελέγξετε τη φωτεινότητα

Ρυθμίσεις πληκτρολογίου μέσω λογισμικού

Το πληκτρολόγιο παιχνιδιών Canyon NIGHTFALL έχει τη δυνατότητα προγραμματισμού και ανάθεσης εντολών μακροεντολών μέσω πρόσθετου λογισμικού. Ο προγραμματισμός μακροεντολών 104 πλήκτρων μπορεί να προσαρμοστεί, το παιχνίδι είναι πιο διασκεδαστικό και η απόδοση είναι ισχυρότερη.

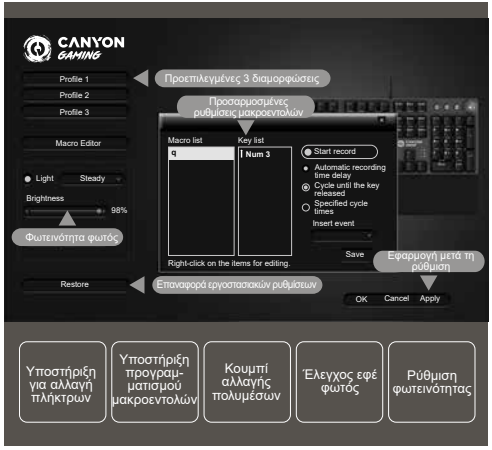

Υποχρεώσεις εγγύησης

Η περίοδος εγγύησης ξεκινά από την ημερομηνία αγοράς των αγαθών από τον Πωλητή, που εξουσιοδοτείται από την εταιρεία Canyon. Η ημερομηνία αγοράς είναι η ημερομηνία που αναγράφεται στην απόδειξη πώλησης ή στο δελτίο τιμολογίου σας. Κατά τη διάρκεια της περιόδου εγγύησης, πραγματοποιείται επισκευή, αντικατάσταση ή επιστροφή πληρωμής για τα αγαθά κατ' επιλογή της εταιρείας Canyon. Για να λάβετε υπηρεσίες εγγύησης, τα αγαθά πρέπει να επιστραφούν στον Πωλητή, στην τοποθεσία αγοράς, μαζί με την απόδειξη αγοράς (απόδειξη πώλησης ή δελτίο τιμολογίου). Η εγγύηση ισχύει για 2 χρόνια από τη στιγμή της αγοράς των αγαθών από τον καταναλωτή. Περισσότερες πληροφορίες για τη χρήση και την εγγύηση είναι διαθέσιμες στην ιστοσελίδα: **canyon.eu/warranty-terms.**

Κατασκευαστής: ASBISC Enterprises PLC, Ιαπετού 1, Άγιος Αθανάσιος, 4101, Λεμεσός, Κύπρος, +357 25 857000, asbis.com

Εισαγωγέας: ASBISC HELLAS SINGLE MEMBER SA, Ελευθέριου Βενιζέλου 132, Νέα Ιωνία, 14231, Ελλάδα. Τηλ.: +30-2102-719-100, www.asbis.gr.

Εάν έχετε οποιεσδήποτε ερωτήσεις πριν επιστρέψετε τη συσκευή στο κατάστημα, παρακαλούμε στείλτε μας email στο **support@canyon.eu** ή μπορείτε να συνομιλήσετε μαζί μας στην ιστοσελίδα **canyon.eu/user-help-desk**.

Σύμφωνα με τους τοπικούς κανονισμούς, το προϊόν σας και/ή η μπαταρία του πρέπει να απορρίπτονται ξεχωριστά από τα οικιακά απορρίμματα. Όταν αυτό το προϊόν φτάσει στο τέλος της ζωής του, παρακαλούμε να το μεταφέρετε σε έναν χώρο ανακύκλωσης που έχει οριστεί από τις τοπικές αρχές.

ELL

Connexion/Caractéristiques physiques

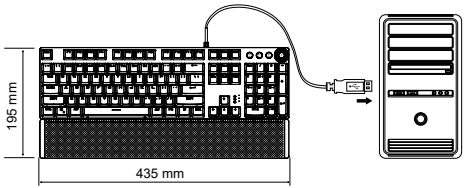

Poids: 840g +/- 5 g

Vue d'ensemble Dispositif

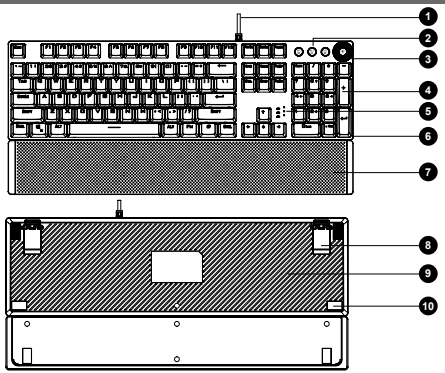

1. Câble USB
2. Touches de mode
3. Bouton de commande multifonctionnel
4. Boutons à double injection
5. LED indicators
6. Top case métallique
7. Repose-poignets magnétique
8. Pieds inclinables
9. Côté inférieur
10. Pieds en caoutchouc antidérapants

Spécifications techniques

CLAVIER DE JEU NIGHTFALL

- Noir 104 interrupteurs mécaniques
- Cycle de vie des boutons: 60 millions de pressions
- Fonction anti-fantôme, NKRO CLASS
- `WIN` verrouillage des boutons
- 22 types de rétroéclairage (y compris 3 rétroéclairages personnalisés)
- Puce intelligente à double cœur
- Parcours de la clé 4.0 mm
- Actionnement de la gâchette 1,5 mm
- Force d'actionnement 80 g
- Câble tressé avec anneau magnétique en ferrite
- Configuration requise: Win XP/7/8/10/11, système d'exploitation Apple mac osx.

Compatible	Microsoft Windows/Mac OS
Résistance à l'eau	Non
Tension de fonctionnement	5 V
Courant de travail	≤ 250 mA
Courant de repos	10 mA
Longueur de câble	1.8 M
Température de travail	0 ~ 45 °C
Stocker la température	- 20 ~ + 60 °C
Humidité du magasin	≤ 93 (43 °C)
Taille du produit	435×125×37.47 ± 0.2 mm
Poids	840 g + / - 5 g
Repose-poignets magnétique	435×70×14.5 mm

Fonctions multimédia

Fn+	F1	F2	F3	F4	F5	F6
Fonction de raccourci	Mon ordinateur	Recherche	Calculatrice	Multimedia Player	Prev Track	Suivant Track
Fn+	**F7**	**F8**	**F9**	**F10**	**F11**	**F12**
Fonction de raccourci	Lecture/ Pause	Arrêt	Silencieux	Volume -	Volume +	Verrouiller/ déverrouiller le clavier complet
Fn+	**WIN-L**	**>**	**<**	**PrSc**	**ScLk**	
Fonction de raccourci	Lock WIN+APP	Speed+	Speed-	6 clés anti-hosting	Touche N anti-fantômes	

FRA

Touche du mode personnalisé d'enregistrement et de stockage

● Bouton de mode personnalisé enregistrement stockage :
Situation : En mode jeu
● Rétroéclairage personnalisé -1 / 2 / 3 : Appuyez sur les touches (M1/M2/M3) pour entrer dans les paramètres correspondants.
mode personnalisé, appuyez sur l'un des boutons et maintenez-le enfoncé (M1/M2/M3) (le voyant du bouton clignote) pour passer en mode d'enregistrement personnalisé. Appuyez sur n'importe quelle touche qui doit être activée ou désactivée dans l'état spécifié. Après avoir terminé le réglage, appuyez sur les touches (M1/M2/M3) pour mémoriser.
● Réinitialisation aux valeurs d'usine par défaut Rétroéclairage :
Appuyez sur FN+ESC pour effacer l'enregistrement de la lumière et rétablir le mode de lumière constante par défaut.

Modes de jeu du rétroéclairage

Choisissez l'un des modes de rétroéclairage à l'aide des touches M1/M2/M3 (voir le tableau ci-dessous). Effets de lumière préenregistrés pour le jeu de lumière.

M1:Par défaut, les touches illuminées sont les suivantes : WSADCQETBMVFZ 12345 Shift Tab Ctrl Alt
M2:Par défaut, les touches illuminées sont:QWERDFBASMCGYH 123456 Esc Space Tab
M3:Par défaut les touches illuminées sont:WASDREQ 1234 Shift Ctrl Space Tab nter Esc Home End PageUp Insert Delete F1

Fonctionnement en deux modes

Appuyez longuement sur le bouton multifonctionnel pour changer de mode : mode jeu (bouton est allumé) mode bureau (multimédia) (indicateur du bouton éteint)

Mode multimédia



Cliquez pour «muet» fonction



Tournez le bouton pour contrôler le volume



Voie précédente



Lecture/Pause



Piste suivante

Mode de jeu



Cliquez pour changer de mode d'éclairage



Tournez le bouton pour contrôler la luminosité.

Paramètres du clavier via le logiciel

Le clavier de jeu Canyon NIGHTFALL a la possibilité de programmer et d'attribuer des macro-commandes via un logiciel supplémentaire.
La programmation des macros 104 touches peut être personnalisée, le jeu est plus amusant et la la performance est plus forte. Introduction à l'interface du conducteur:

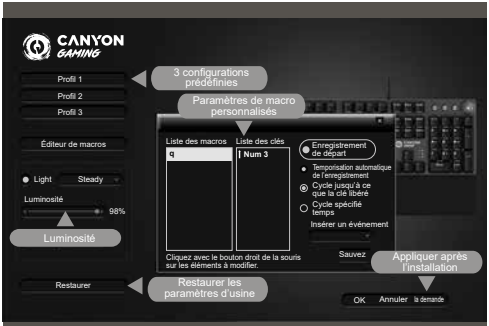

Soutien aux changements clés	Prise en charge de la programma-tion macro	Bouton de changement multimédia	Contrôle de l'effet de lumière	Réglage de la luminosité

FRA

Passifs de garantie

La période de garantie commence à la date d'achat des marchandises auprès du vendeur, autorisé par Canyon. La date d'achat est la date indiquée sur votre reçu de vente ou votre lettre de transport. Pendant la période de garantie, une réparation, un remplacement ou un remboursement du paiement des marchandises sont effectués à la discrétion de la société Canyon. Pour bénéficier des services de garantie, les biens doivent être retournés au vendeur, au lieu d'achat, accompagnés de la preuve d'achat (ticket de caisse ou lettre de transport). La garantie est de 2 ans à compter de l'achat des biens par le consommateur. Des informations supplémentaires sur l'utilisation et la garantie sont disponibles sur le site web: **canyon.eu/warranty-terms**

Fabricant: ASBISC Enterprises PLC, Iapetou, 1, Agios Athanasios, 4101, Limassol, Cyprus, +357 25 857000, asbis.com

Si vous avez des questions, veuillez nous envoyer un courriel à **support@canyon.eu** ou discuter avec nous sur **canyon.eu/user-help-desk** avant d'apporter votre appareil au magasin.

Selon la réglementation locale, votre produit et/ou sa batterie doivent être éliminés séparément des déchets ménagers. Lorsque ce produit a atteint la fin de sa vie utile, apportez-le à un centre de recyclage désigné par les autorités locales.



HUN

Csatlakoztatás / Fizikai paraméterek

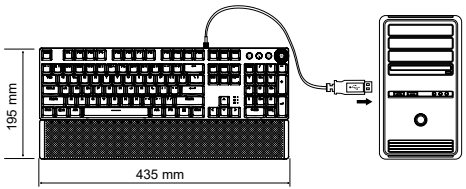

Súly: 840g +/- 5 g

A készülék áttekintése

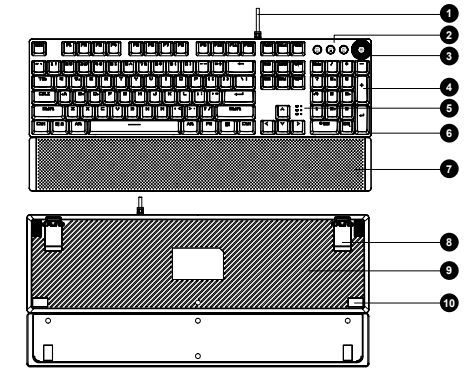

1. USB Kábel
2. Vezérlő billentyűk
3. Multifunkciós vezérlő gomb
4. Dupla-bevitel gombok
5. LED indikátorok
6. Fém felső burkolat
7. Mágneses csuklótámasz
8. Billenő lábak
9. Alsó burkolat
10. Csúszásgátló talpak

Technikai specifikáció

NIGHTFALL GAMING BILLENTYŰZET

Fekete, 104 mechanikus billentyű
A billentyűk élettartama 60 millió leütés
Anti Ghosting funkció, NKRO CLASS
`WIN` zárás funkció
22 típusú háttérvilágítás (3 egyedi háttérvilágítás)
Kétmagos intelligens chip
Lenyomási mélység 4.0 mm
Aktiválási mélység 1,5 mm
Aktiválási erő 80 g
Fonott kábel ferrit mágnes gyűrűvel
Rendszerigény: Win XP/7/8/10/11, Apple operating system mac osx.

Kompatibilitás	Microsoft Windows/Mac OS
Vízállóság	No
Üzemi feszültség	5 V
Üzemi áram	≤ 250 mA
Alvó áram	10 mA
Kábelhossz	1.8 M
Üzemi hőmérséklet	0 ~ 45 °C
Tárolási hőmérséklet	- 20 ~ + 60 °C
Tárolási páratartalom	≤ 93 (43 °C)
Méret	435×125×37.47 ± 0.2 mm
Súly	840 g + / - 5 g
Mágneses csuklótámasz	435×70×14.5 mm

Multimédiás funkciók

Fn+	F1	F2	F3	F4	F5	F6
Fn+ gomb	Sajátgép	Keresés	Kalkulátor	Multimedia Lejátszó	Előző Track	Következő Track
Fn+	**F7**	**F8**	**F9**	**F10**	**F11**	**F12**
Fn+ gomb	Lejátszás / Szünet	Stop	Némítás	Hangerő -	Hangerő +	Billentyűzet lezárása / nyitása
Fn+	**WIN-L**	**>**	**<**	**PrSc**	**ScLk**	
Fn+ gomb	Lezárás WIN+APP	Sebesség+	Sebesség-	6 billentyű Anti-ghosting funkció	N billentyű Anti-ghosting funkció	

HUN

Felvétel és beállítás vezérlő billentyűk

● Adatrögzítés a beállítás vezérlő billentyűkkel:
Felvétel: In-game módban

● Háttérvilágítás beállítása -1 / 2 / 3: Nyomja meg a M1 M2 M3 gombokat a megfelelő beállításokhoz. Nyomja le és tartsa lenyomva a M1 M2 M3 gombokat (amíg multifunkciós vezérlő gomb világítani kezd). Nyomja meg bármely gombot, amelyet be kell kapcsolni, vagy ki kell kapcsolni a kívánt beállításhoz. A beállítás befejezése után nyomja meg a M1 M2 M3 gombokat a beállítások rögzítéséhez.

● A gyári háttérvilágítás visszaállítása:
Nyomja meg a FN+ESC billentyűket a fénybeállítások törléséhez és a gyári fénybeállítások visszaállításához.

Háttérvilágítás beállítások játékhoz

Válasszon egy háttérvilágítás módot a M1/M2/M3 billentyűk segítségével. A háttérvilágítás mintázat előre rögzített elemei.

M1:Alapértelmezetten világító gombok: WSADCQETBMVFZ 12345 Shift Tab Ctrl Alt
M2:Alapértelmezetten világító gombok:QWERDFBASMCGYH 123456 Esc Space Tab
M3:Alapértelmezetten világító gombok:WASDREQ 1234 Shift Ctrl Space Tab Enter Esc Home End PageUp Insert Delete F1

Kettős üzemmód működtetése

Nyomja meg hosszan a multifunkciós gombot a háttérvilágítás mód váltásához: gaming mód (multifunkciós gomb indikátor „on”) office (multimedia) mód (multifunkciós gomb indikátor „off”).

Multimedia gomb



Nyomja meg a «némítás» funkcióhoz



Forgassa el a gombot a hangerő szabályozásához



Previous track



Play /Pause



Next track

Gaming mode



Kattintson a gombra
a fénybeállításokhoz



Forgassa el a gombot a
féynerő szabályozásához

Szoftveres billentyűzet beállítás

A Canyon NIGHTFALL gaming billentyűzet képes macro parancsok végrehajtására a hozzá tartozó szoftver segítségével.
104 billentyűs, macro-programozható, testre szabható. Nagyobb teljesítmény, megnövelt játékélmény.
Vezérlő interface:

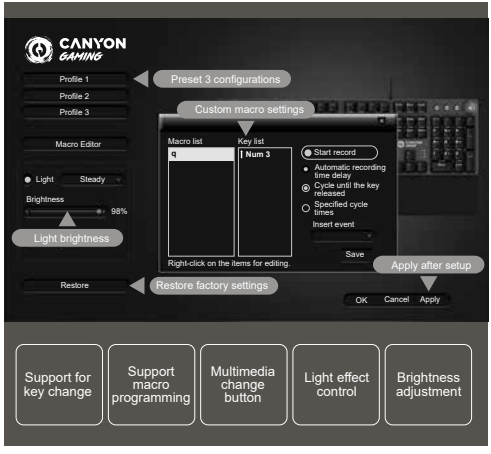

Warranty liabilities

Warranty period starts from the date of purchase the goods from the Seller, authorized by Canyon. Date of purchase is the date indicated in your sales receipt or waybill. During warranty period, a repair, replacement or refund of payment for goods are performed on discretion of Canyon Company. To receive warranty services, goods shall be returned to the Seller, to purchase place, together with purchase evidence (sales receipt or waybill). Warranty takes 2 years from the moment of purchasing goods by consumer. Additional information on usage and warranty is available on website: **canyon.eu/warranty-terms**

Manufacturer: ASBISC Enterprises PLC, Iapetou, 1, Agios Athanasios, 4101, Limassol, Cyprus, +357 25 857000, asbis.com

Ha bármilyen kérdése van, kérjük, küldjön egy e-mailt a **support@canyon.eu** e-mail címre, vagy írjon ránk csevegésben a **canyon.eu/user-help-desk** weboldalon, mielőtt készülékét a boltba vinné.

A helyi előírásoknak megfelelően a terméket és/vagy annak akkumulátorát a háztartási hulladéktól elkülönítve kell megsemmisíteni. Ha ez a termék elérte élettartamának végét, vigye el a helyi hatóságok által kijelölt újrahasznosító létesítménybe.

HUN

KAZ

Қосылу. Механикалық қасиеттері

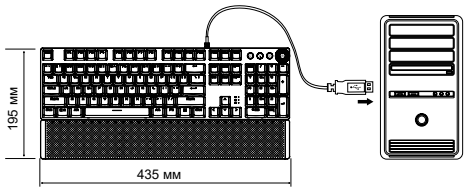

Салмағы: 840 г +/-5 г

Құрылғыға шолу

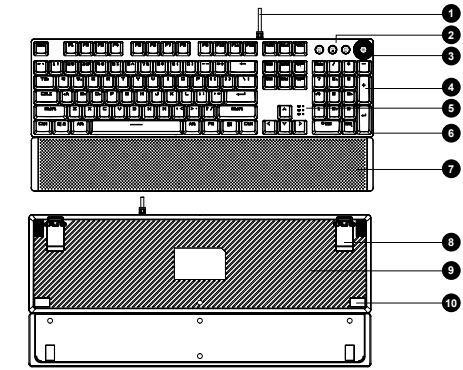

1. USB кабель
2. Режимдерді ауыстырып қосу түймешіктері
3. Көп функционалдық басқару тұтқасы
4. Биполярлық инжекция бар түймешіктер
5. Жарық диодты индикаторлар
6. Үстіңгі металл корпус
7. Білезіктерге арналған магнитті көпшіктер
8. Еңкейтуге арналған аяқшалар
9. Төмен жағы
10. Сырғанауға қарсы резеңке аяқташалар

хникалық сипаттамалары

«NIGHTFALL» ОЙЫН ПЕРНЕТАҚТАСЫ

Black 104 механикалық ауыстырып қоскыштары	
Түймешіктер 60 миллионға дейін басқанға шыдайды	
«Анти-блик» функциясы, NKRO класы	
WIN түймешігінің бұғаттамасы	
22 көмескі жарық түрі (үш пайдаланушылық көмескі жарықты қамтиды)	
Қос ядролы интеллектуалдық чип	
Маршрутизация түймешігі 4,0 мм	
Іске қосылу триггері 1,5 мм	
Усилие срабатывания 80 г	
Феррит магнитті сақинасы бар өрме кабель	
Win XP/7/8/10/11 жүйелік талаптары, Apple, mac osx операциялық жүйелері	

Үйлесімдігі	MS Windows/Mac OS
Су өткізбегіштігі	Жоқ
Жұмыс кернеуі	5 В
Жұмыс тогы	≤ 250 мА
Ұйқыдағы режимдегі ток	10 мА
Кабельдің ұзындығы	1.8 М
Жұмыс температурасы	0 ~ 45 °C
Сақтау температурасы	- 20 ~ + 60 °C
Сақтау ылғалдылығы	≤ 93 (43 °C)
Бұйымның мөлшері	435×125×37.47 ± 0.2 мм
Салмағы	840 г + / - 5 г
Білезікке арналған магнитті көпшік	435×70×14.5 мм

Мультимедиалық функциялар

Fn+	F1	F2	F3	F4	F5	F6
Жылдам шақыру функциясы	Менің компью-терім	Іздеу	Кальку-лятор	Мультимедиа плеері	Алдындағы трек	Келесі трек
Fn+	**F7**	**F8**	**F9**	**F10**	**F11**	**F12**
Жылдам шақыру функциясы	Ойнату / Үзіліс	Стоп	Дыбысты өшіру	Дабыстылықты азайту	Дабысты-лықты көтеру	Бүкіл пернетақтаны бұғаттау / бұғаттан
Fn+	**WIN-L**	**>**	**<**	**PrSc**	**ScLk**	
Жылдам шақыру функциясы	WIN+APP бұғаттау	Жылдам-дықты ұлғайту	Жылдам-дықты азайту	6 шағылысқа қарсы жүйе түймешігі	N түймешігі шағылысқа қарсы жүйе	

KAZ

Жазу және пайдаланушылық режимді сақтау түймешігі

● Жазу және пайдаланушылық режимді сақтау түймешіктері:
Жағдаят: ойын режимінде
● Пайдаланушылық көмескі жарық - 1/2/3: Тиісті пайдаланушылық режимді активтендіру үшін (M1)(M2)(M3) түймешіктерін басыңыз, содан соң пайдаланушылық жазу режиміне кіру үшін (M1)(M2)(M3) түймешіктерінің бірін басыңыз және ұстап тұрыңыз (тұтқаның индикаторы жыпылықтайды). Тиісті режимді активтендіру немесе активсіздендіру үшін кез келген түймешікті басыңыз. Баптау аяқталғаннан кейін сақтау үшін (M1)(M2)(M3) түймешіктерін басыңыз.
● Көмескі жарықтың зауыттық баптамаларына дейін қайтару:
Бапталған көмескі жарықтың деректерін кетіру және тұрақты көмескі жарықтың зауыттық режимін қалпына келтіру үшін FN + ESC басыңыз.

Көмескі жарықтың ойын режимдері

M1/M2/M3 түймешіктерінің көмегімен көмескі жарық режимдерінің бірін таңдаңыз (төмендегі Кестені қараңыз)
Жарық режимдегі ойынның әдепкі бойынша жарық эффекттері.

M1: әдепкі бойынша келесі түймешіктер көмескі жарықтандырылады: WSADCQETBMVFZ 12345 Shift Tab Ctrl Alt
M2: әдепкі бойынша келесі түймешіктер көмескі жарықтандырылады: QWERDFBASMCGYH 123456 Esc
M3: әдепкі бойынша келесі түймешіктер көмескі жарықтандырылады: WASDREQ 1234 Shift Ctrl Tab Enter Esc Home End PageUp Insert Delete F1

Екі режимдегі жұмыс

Режимді ауыстырып қосу үшін көп функционалдық тұтқаны қысыңыз: ойын режимі (тұтқаның индикаторы жанады), офистік (мульмедиалық) режим (тұтқаның индикаторы жанбайды)

Мультимедиалық режим



«Дыбысты ажырату» функциясын таңдаңыз



Дабыстылықты ретке келтіру үшін тұтқаны бұрыңыз



Алдындағы трек



Ойнату/ Үзіліс



Келесі трек

Ойын режимі



Жарық режимін ауыстырып қосу үшін басыңыз



Ашықтықты ретке келтіру үшін тұтқаны бұрыңыз

Пернетақтаны бағдарламалық жасақтама арқылы баптау

Canyon NIGHTFALL ойын пернетақтасының көмегімен бағдарламалауға және қосымша бағдарламалық жасақтаманың көмегімен макрокомандалар тағайындауға болады. 104 түймешікпен макрокомандаларды бағдарламалауды өзіңізге бейімделп баптауға болады және ойын анағұрлым тартымдыға айналады, сондай-ақ өнімділігі жоғарылайды.
Драйвердің интерфейсіне кіріспе:



KAZ

КЕПІЛДІК МІНДЕТТЕМЕЛЕР

Кепілдік кезеңі тауар Canyon компаниясымен уәкілеттік берілген Сатушыдан сатып алынған күннен басталады. Сатып алыну күні – сіздің чекте немесе жүкқұжатта көрсетілген күн. Кепілдік кезеңінің ішінде жөндеу, ауыстыру немесе тауарлар үшін төлемді қайтару Canyon компаниясының қалауы бойынша жүзеге асырылады. Кепілдік қызмет көрсету үшін, тауар сатып алынған жері бойынша, сатып алудың дәлелдемесімен (чек немесе жүкқұжат) бірге Сатушыға қайтарылуға тиіс. Кепілдік тауарды тұтынушы сатып алған сәттен бастап 2 жыл қолданылады. Пайдалану және кепілдік туралы қосымша ақпаратты келесі веб-сайттан табуға болады: **canyon.eu/warranty-terms**

Өндіруші: ASBISC Enterprises PLC, Iapetou, 1, Agios Athanasios, 4101, Limassol, Cyprus, +357 25 857000, asbis.com

Егер сізде қандай да бір сұрақтар туындаса, құрылғыңызды дүкенге апармас бұрын **support@canyon.eu** электрондық поштасына немесе **canyon.eu/user-help-desk** сайтында сөйлесіңіз.

Жергілікті ережелерге сәйкес сіздің өніміңіз және/немесе оның батареясы тұрмыстық қалдықтардан бөлек жойылуы керек. Бұл өнімнің қызмет ету мерзімі аяқталғаннан кейін оны жергілікті билік тағайындаған қайта өңдеу зауытына апарыңыз.

MKD

Поврзаност / Физички карактеристики

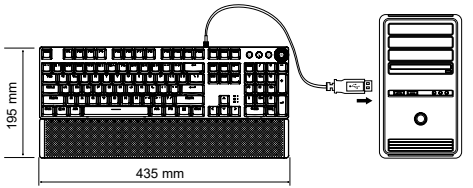

Тежина: 840гр +/- 5 гр

Преглед на уредот

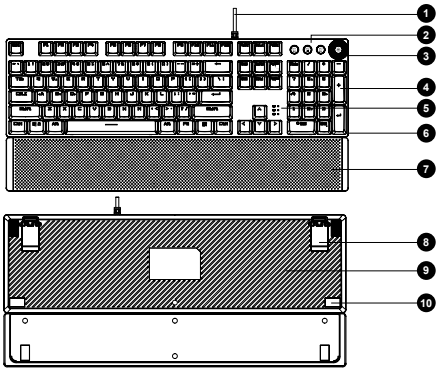

1. USB кабел
2. Копчиња за режим
3. Мултифункционално копче за контрола
4. Double-injection Копчиња
5. LED индикатори
6. Металлен горен капак
7. Магнетен потпора за зглоб
8. Наведување на нозете
9. Долна страна
10. Гумени нозе против лизгање

Технички спецификации

ТАСТАТУРА ЗА ИГРИ NIGHTFALL

Црни 104 механички прекинувачи	
Животниот циклус на копчињата 60 милиони притискања	
Anti Ghosting функција, NKRO класа	
Заклучување на копчето «WIN»	
22 видови на позадинско осветлување (вклучува 3 сопствени осветлувања)	
Двојадрен интелигентен чип	
Кључен пат 4.0 мм	
Активирање на активирањето 1,5 мм	
Сила на активирање 80 g	
Плетен кабел со феритен магнетен прстен	
Системски барања: Win XP/7/8/10/11, Apple оперативен систем mac osx	

Компатибилен	Microsoft Windows/Mac OS
Отпорност на вода	Не
Напон	5 V
Работна струја	≤ 250 mA
Струја за спиење	10 mA
Должина на кабелот	1.8 M
Работна температура	0 ~ 45 °C
Температура на продавницата	- 20 ~ + 60 °C
Влажност на складирањето	≤ 93 (43 °C)
Големина на производот	435×125×37.47 ± 0.2 мм
Тежина	840 g + / - 5 g
Магнетен потпора за рачниот зглоб	435×70×14.5 mm

Мултимедијални функции

Fn+	F1	F2	F3	F4	F5	F6
Функција за краток пат	Мојот компјутер	Пребарување	Калкулатор	Мултимедијален плеер	Претходна Патека	Следна Патека
Fn+	**F7**	**F8**	**F9**	**F10**	**F11**	**F12**
Функција за краток пат	Пуштање/ Пауза	Стоп	Исклучување на звукот	Гласност -	Гласност +	Заклучување/ отклучување Целосниот Тастатура
Fn+	**WIN-L**	**>**	**<**	**PrSc**	**ScLk**	
Функција за краток пат	Заклучи WIN+APP	Брзина -	Брзина +	6 клучеви Anti-ghosting	N клуч Anti--ghosting	

Снимање и складирање на клуч за режим

● Копче за снимање на сопствени режими:
Ситуација: Во режим на игра

● Прилагодено позадинско осветлување -1 / 2 / 3: Притиснете (M1)(M2)(M3) ркопчиња за да влезете во соодветниот режим, Притиснете и задржите едно од копчињата (M1)(M2)(M3) (индикаторот на копчето трепка) за да влезете во состојба на снимање. Притиснете било кое копче што треба да се вклучи или исклучи во одредена состојба. По завршувањето на поставувањето, притиснете (M1)(M2)(M3) копчињата за да ги зачувате.

● Ресетирање на фабричкото стандардно позадинско осветлување:
Притиснете FN+ESC за да го исчистите снимањето на светлината и да го вратите фабричкиот стандарден режим на постојана светлина.

Режими на позадинско осветлување

Изберете еден од режимите на позадинско осветлување со користење на M1/M2/M3 копчиња (види ја табелата подолу) Претходно снимени светлосни ефекти на светлосната шема.

M1: По дифолт луминираните копчиња се: WSADCQETBMVFZ 12345 Shift Tab Ctrl Alt

M2: По дифолт луминираните копчиња се:QWERDFBASMCGYH 123456 Esc Space Tab

M3: По дифолт копчињата Illuminated се:WASDREQ 1234 Shift Ctrl Space Tab Enter Esc Home End PageUp Insert Delete F1

Работа со двоен режим

Долго притискање на мултифункционалното копче за да го префрлите режимот: режим на игра (индикаторот на копчето е вклучен) канцелариски (мултимедија) режим (индикаторот на копчето е исклучен)

Мултимедијален режим



Кликни за «исклучување» функција



Завртi го копчето за контрола на јачината на звукот

M1 — Претходна песна

M2 ▶II — Пуштање/Пауза

M3 — Следна песна

MKD

Режим на играње



Кликни за да го префрлиш светлосниот режим



Завртете го копчето за да ја контролирате осветленоста

Поставување на тастатурата преку софтвер

CANYON NIGHTFALL тастатурата има можност да програмира и доделува макро команди преку дополнителен софтвер.
104-клучното макро програмирање може да се прилагоди, играта е позабавна и перформансите се посилни.
Вовед во интерфејсот на драјверот:



Гаранциони обврски

Гаранцискиот период започнува од денот на купување на производот од овластениот продавач на CANYON. Датумот на купување е датумот наведен на сметката за продажба или на товарницата. За време на гаранцискиот период, поправка, замена или рефундирање за купувањето ќе се изврши со дискреција на CANYON. Со цел да се добие гаранција, стоката мора да биде вратена на продавачот на местото на купување заедно со доказ за купување (потврда или товарница). 2 години гаранција од денот на купување од страна на потрошувачот. Животот е 2 години. Дополнителни информации за употребата и гаранцијата се достапни на **canyon.eu/warranty-terms**

Производител: ASBISC Enterprises PLC, Iapetou, 1, Agios Athanasios, 4101, Лимасол, Кипар. Тел.: +48732080077, е-пошта: info@asbis.com, asbis.com.

Ако имате било какви прашања пред да го вратите уредот во продавницата, молиме е-маил на **support@canyon.eu** или можете да разговарате со нас на веб-сајтот **canyon.eu/user-help-desk**

Според локалните прописи, вашиот производ и/или неговата батерија мора да се отстранат одделно од отпадот од домаќинството. Кога овој производ ќе го достигне крајот на својот животен век, однесете го во објект за рециклирање назначен од страна на локалните власти.

MKD

RON

Conectare / Caracteristici fizice

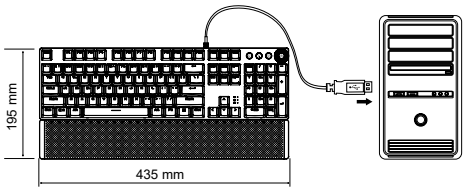

Greutate: 840g +/- 5 g

Prezentare dispozitiv

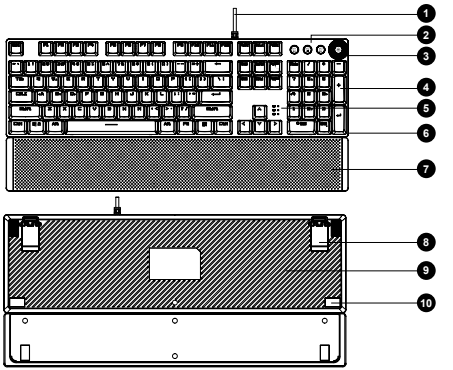

1. Cablu USB
2. Functii taste
3. Buton de comanda multifunctional
4. Butoane dubla injectie
5. Indicatori LED
6. Carcasa metalica
7. Magnetic incheietura mainii
8. Picioare inclinare
9. Partea inferioara
10. Suport Cauciuc anti deranpaj

Specificatii tehnice

TASTATURA GAMING NIGHTFALL

- 104 Butoane mecanice negre
- Ciclu de viata butoane: 60 milioane apasari
- Functii Anti Ghosting, NKRO CLASS
- `WIN` buton blocare
- 22 Tipuri iluminiare din spate (include 3 iluminari customizate)
- Chip inteligent dual core
- Traseu principal 4.0 mm
- Actionarea declansatorului 1,5 mm
- Forta actionare 80 g
- Cablu impletit cu inel de magnet de ferita
- Cerinte sistem: Win XP/7/8/10/11, Apple sistem operare mac osx.

Compatibil	Microsoft Windows/Mac OS
Rezistenta la apa	No
Tensiune de lucru	5 V
Curent functionare	≤ 250 mA
Curent	10 mA
Lungime cablu	1.8 M
Temperatura operare	0 ~ 45 °C
Temperatura depozitare	- 20 ~ + 60 °C
Umiditate depozitare	≤ 93 (43 °C)
Dimensiune produs	435×125×37.47 ± 0.2 mm
Greutate	840 g + / - 5 g
Suport pentru incheietura mainii	435×70×14.5 mm

Functii multimedia

Fn+	F1	F2	F3	F4	F5	F6
FunctieShortcut	My computer	Cautare	Calculator	Multimedia Player	Cantec anterior	Cantec urmator
Fn+	**F7**	**F8**	**F9**	**F10**	**F11**	**F12**
FunctieShortcut	Play /Pause	Stop	Silentios	Volum -	Volum +	Blocați / deblocați complet tastatură
Fn+	**WIN-L**	**>**	**<**	**PrSc**	**ScLk**	
FunctieShortcut	BlocareWIN+APP	Speed+	Speed-	6 taste anti-ghosting	Tasta N anti-ghosting	

RON

Înregistrați și stocați tasta personalizată

• Buton personalizat inregistrare memorie:
Situatie: in modul de joc

• Lumini de fundal personalizate -1 / 2 / 3: Apasa (M1) (M2) (M3) tastele corespondente. Apăsați și mențineți apăsat unul din (M1) (M2) (M3) butoane (indicatorul luminos al butonului clipește) pentru a intra în starea de înregistrare personalizată. Apăsați orice tastă care trebuie activată sau dezactivată în starea specificată. După finalizarea setării, apăsați (M1) (M2) (M3) tastele pentru a stoca.
• Reveniti la setarile din fabrica:
Apasati FN+ESC pentru a șterge înregistrarea luminii și a restabili modul de lumină constantă implicită din fabrică.

Modurile de jocuri de iluminare din spate

Alegeți unul dintre modurile de iluminare de fundal folosind tastele M1 / M2 / M3 (vedeți tabelul de mai jos) Efectele luminoase pre-înregistrate ale jocurior.

M1:In modul implicit tastele iluminate sunt: WSADCQETBMVFZ 12345 Shift Tab Ctrl Alt
M2:In modul prestabilit tastele illuminate sunt:QWERDFBASMCGYH 123456 Esc Space Tab
M3: In modul implicit tastele iluminate sunt: WASDREQ 1234 Shift Ctrl Space Tab Enter Esc Home End PageUp Insert Delete F1

Mod operare dual

Apăsați lung butonul multifuncțional pentru a comuta: mod de joc (indicatorul este pornit) modul de birou (multimedia) (butonul de oprire a butonului)

Mod multimedia



Apasati pentru Functia "mute"



Rotiți butonul pentru a controla volumul



Cantecul anterior



Play /Pause



Cantecul urmator

Mod joc



Faceți clic pentru a comuta in modul luminos



Rotiți butonul pentru a controla luminozitatea

Setari tastatura din software

Tastaura de gaming Canyon NIGHTFALL are capacitatea de a programa și de a atribui comenzi macro prin programe software suplimentare.
Programarea cu 104 taste macro poate fi personalizată, jocul este mai distractiv și performanța este mai puternică.
Introducere interfata driver:



RON

RON

Garantie

Perioada de garanție începe de la data achiziționării bunurilor de la vânzător, autorizate de Canyon. Data achiziționării este data indicată în chitanța sau factura. În timpul perioadei de garanție, reparatia, înlocuirea sau rambursarea plății se efectuează numai cu acordul Canyon. Pentru a primi servicii de garanție, mărfurile vor fi returnate vânzătorului, la locul de cumpărare, împreună cu dovezile de cumpărare (chitanța au factura). Garanția durează 2 ani de la momentul cumpărării bunurilor de către consumator. Informații suplimentare privind utilizarea și garanția sunt disponibile pe site-ul web: **canyon.ro/garantie-produse**

Producator: ASBISC Enterprises PLC, Iapetou, 1, Agios Athanasios, 4101, Limassol, Cyprus, +357 25 857000, asbis.com

Dacă aveți întrebări, vă rugăm să ne trimiteți un e-mail înainte de a duce dispozitivul la magazin. **support@canyon.eu** sau într-o cameră de chat pe pagina web **canyon.ro/user-help-desk**

În conformitate cu reglementările locale, produsul dumneavoastră și/sau bateria acestuia trebuie eliminate separat de deșeurile menajere. Când acest produs a ajuns la sfârșitul duratei de viață, duceți-l la o unitate de reciclare desemnată de autoritățile locale.

RUS

Подключение/ физические характеристики

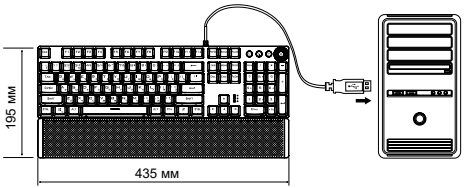

Вес: 840 г +/-5 г

Обзор устройства

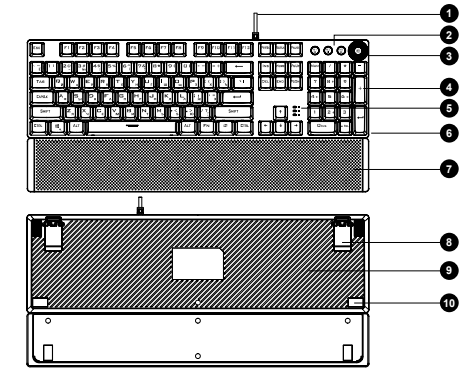

1. 1 USB кабель
2. Кнопки режимов
3. Многофункциональный переключатель
4. Клавиши
5. LED индикаторы
6. Металлический корпус
7. Магнитная подставка под запястья
8. Ножки регулировки угла наклона
9. Задняя крышка
10. Противоскользящие резиновые ножки

RUS

Технические характеристики

Игровая клавиатура NIGHTFALL

Черные механические переключатели, 104 шт.
Жизненный цикл кнопок - 60 миллионов нажатий
2 функции против фиктивных нажатии (NKRO CLASS)
Блокировка кнопки 'WIN'/Start
22 Сценария подсветки клавиш / 3 пользовательских режима
Двухъядерный чипсет управления
Ход кнопки до упора 4.0 мм
Ход кнопки до нажатия (срабатывание курка) 1.5 мм
Сила нажатия 80 г
Плетеный кабель с ферритовым фильтром
Системные требования: Win XP/7/8/10/11, операционная система Apple Mac OSX

Совместимость	Microsoft Windows/Mac OS
Водонепроницаемость	нет
Рабочее напряжение	5 V
Рабочий ток	≤ 250 mA
«Спящий» режим	10 mA
Длина кабеля	1.8 M
Рабочая температура	0 ~ 45 °C
Температура хранения	- 20 ~ + 60 °C
Влажность хранения	≤ 93 (43 °C)
Размер продукта	435×125×37.47 ± 0.2 мм
Вес	840 г + / - 5 г
Размеры магнитной подставки под запястья	435×70×14.5 мм

Функции мультимедии

Fn+	**F1**	**F2**	**F3**	**F4**	**F5**	**F6**
Сочетание клавиш	Мой компьютер	Поиск	Калькулятор	Мультимедиа плеер	Пред.трек	След. Трек
Fn+	**F7**	**F8**	**F9**	**F10**	**F11**	**F12**
Сочетание клавиш	(Играть / Пауза)	Стоп	(выкл./ вкл. Звук)	Звук -	Звук +	Блокировка клавиш
Fn+	**WIN-L**	**>**	**<**	**PrSc**	**ScLk**	
Сочетание клавиш	Блок Win/ Start	Скорость +	Скорость -	Функция anti ghosting 6 кнопок	Функция anti ghosting N кнопок	

Пользовательские настройки подсветки

● Пользовательский режим подсветки, запись и хранение.
Может применяться в игровом процессе

● Пользовательская подсветка -1 / 2 / 3: нажмите клавиши, (M1)(M2)(M3) чтобы включить соответствующий пользовательский режим. Нажмите и удерживайте одну из кнопок (M1)(M2)(M3) (мигает индикатор), чтобы войти в состояние записи пользовательской подсветки. Выберете любые клавиши, которые будут задействованы в этом режиме. После завершения настройки нажмите соответствующую кнопку (M1)(M2)(M3) для сохранения.

● Сброс до заводских настроек подсветки:
Нажмите FN + ESC, чтобы восстановить заводской режим подсветки.

Игровой режим подсветки

Выберите один из режимов подсветки с помощью клавиш M1 / M2 / M3 (см. Таблицу ниже) Предварительно записанные игровые световые эффекты.

M1: По умолчанию подсвечиваются клавиши: WSADCQETBMVFZ 12345 Shift Tab Ctrl Alt
M2: По умолчанию подсвечиваются клавиши: QWERDFBASMCGYH 123456 EscSpace Tab
M3: По умолчанию подсвечиваются клавиши: WASDREQ 1234 Shift Ctrl Space Tab Enter Esc Home End PageUp Insert Delete F1

Работа в двух режимах

Длительное нажатие многофункциональной ручки управления для переключения режима: режим игры (ручка управления включена) / рабочий (мультимедиа) режим (ручка управления выключена).

Мультимедиа режим



Нажать для «Беззвучного» режима



Вращайте переключатель для регулировки звука



Предыдущий трек



Играть / пауза



Следующий трек

RUS

RUS

Игровой режим



Кликнуть для смены режима подсветки

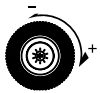

Регулировка яркости подсветки

Настройка клавиатуры через программное обеспечение

Игровая клавиатура Canyon NIGHTFALL обладает возможностью программировать и назначать макро команды с помощью дополнительного программного обеспечения. С его помощью можно настроить все 104 клавиши, игра станет веселее, а производительность выше.
Введение в интерфейс драйвера:

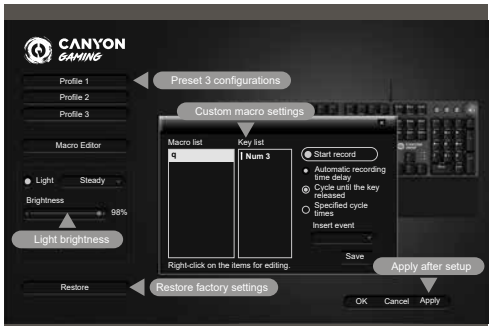

Переназначение клавиш | Поддержка макро команд | Настройка мульти-медиа | Настройка подсветки | Регулировка яркости

Гарантийные обязательства

Гарантийный срок исчисляется со дня покупки товара у авторизованного Продавца Canyon. За дату покупки принимается дата, указанная на Вашем товарном чеке илиже на транспортной накладной. В течение гарантийного периода ремонт, замена либо возврат средств за покупку производится на усмотрение Canyon. Для предоставления гарантийного обслуживания товар должен быть возвращен Продавцу на место покупки вместе с доказательством покупки (чек или транспортная накладная).
Гарантия 2 года с момента приобретения товара потребителем. Срок службы 2 года. Дополнительная информация об использовании и гарантии доступна на сайте **canyon.eu/warranty-terms**

Производитель: ASBISC Enterprises PLC, Iapetou, 1, Agios Athanasios, 4101, Limassol, Cyprus (Кипр). Тел.: +357 25 857000, asbis.com.

Импортер: ООО «ДНК Трейд», Республика Беларусь, 220118, г. Минск, ул. Машиностроителей, д. 29, оф. 219. Тел.+375 17 279 36 00, эл. почта: info@dnk-t.by, www.dnk-t.by

В случае возникновения каких-либо вопросов, прежде чем отнести устройство в магазин, напишите нам на электронный адрес **support@canyon.eu** или в чат на веб-странице **canyon.eu/user-help-desk**

В соответствии с местными правилами, ваше изделие и/или его батарея должны утилизироваться отдельно от бытовых отходов. По истечении срока службы данного изделия сдайте его в пункт утилизации, назначенный местными властями.

RUS

Pripojenie/fyzická charakteristika

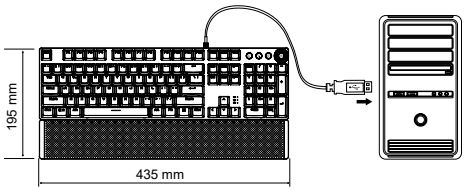

Hmotnosť: 840g +/- 5 g

Popis zariadenia

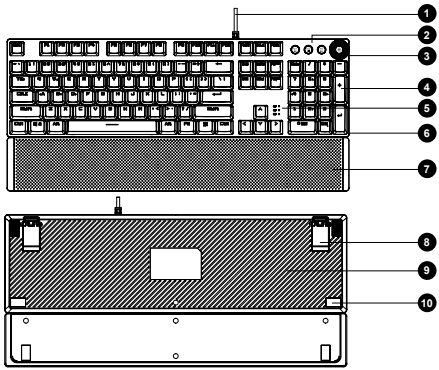

1. USB kábel
2. Tlačidlá voľby režimu
3. Multifunkčný ovládací prvok
4. Klávesy
5. LED indikátory
6. Kovový povrch
7. Magnetická opierka na zápästie
8. Naklápacie nožičky
9. Spodná strana
10. Protišmykové gumené nožičky

Technické parametre

HRÁČSKA KLÁVESNICA NIGHTFALL

104 mechanických spínačov Black
Životnosť spínačov: 60 miliónov stlačení
Funkcia anti-ghosting (trieda NKRO)
Zablokovanie klávesu „WIN“
22 druhov podsvietenia (vrátane 3 vlastných)
Dvojjadrový inteligentný čip
Dráha klávesu: 4,0 mm
Aktívna dráha spínača: 1,5 mm
Sila stlačenia: 80 g
Opletaný kábel s feritovým magnetickým prstencom
Systémové požiadavky: operačný systém Windows XP/7/8/10/11, Apple OS X

Kompatibilita	OS Windows/Mac
Odolnosť voči vode	Nie
Prevádzkové napätie	5 V
Prevádzkový prúd	< 250 mA
Odber v režime spánku	10 mA
Dĺžka kábla	1,8 m
Pracovná teplota	0 – 45 °C
Skladovacia teplota	- 20 až + 60 °C
Skladovacia vlhkosť	< 93 % (43 °C)
Rozmery:	435 × 125 × 37,47 mm ± 0.2 mm
Hmotnosť	840 g ± 5 g
Magnetická opierka na zápästie	435 × 70 × 14,5 mm

Multimediálne funkcie

Fn+	F1	F2	F3	F4	F5	F6
Vyvolanie skratky	Tento počítač	Vyhľadávanie	Kalkulačka	Multimediálny prehrávač	Predchádzajúca stopa	Nasledujúca stopa
Fn+	**F7**	**F8**	**F9**	**F10**	**F11**	**F12**
Vyvolanie skratky	Prehrávanie/pauza	Zastavenie	Vypnutie zvuku	Hlasitosť –	Hlasitosť +	Zamknutie/odomknutie celej klávesnice
Fn+	**WIN-L**	**>**	**<**	**PrSc**	**ScLk**	
Vyvolanie skratky	Uzamknutie Windows + aplikácie	Rýchlosť +	Rýchlosť –	Anti-ghosting pre 6 klávesov	Anti-ghosting pre N klávesov	

SLK

Záznam a uloženie vlastného režimu klávesu

● Uloženie záznamu vlastného režimu klávesov: Situácia: V režime hry

● Vlastné podsvietenie 1/2/3: Stlačením tlačidiel (M1)(M2)(M3) vstúpite do zodpovedajúceho používateľského režimu. Stlačením a podržaním tlačidiel (M1)(M2)(M3) vstúpite do režimu vlastného nahrávania (indikátor ovládacieho prvku začne blikať). Stlačte všetky klávesy, ktoré majú byť zapnuté alebo vypnuté. Po dokončení uložte nastavenie stlačením klávesov (M1)(M2)(M3).

● Obnovenie pôvodného podsvietenia:
Stlačením tlačidiel FN+ESC vymažete zaznamenané podsvietenie a obnovíte štandardný režim podsvietenia.

Hráčske režimy podsvietenia

Klávesmi M1/M2/M3 vyberte jeden z režimov podsvietenia (pozrite nižšie uvedenú tabuľku).

Pripravené svetelné obrazce pri hraní hier:

M1: Štandardne podsvietené klávesy: WSADCQETBMVFZ 12345 Shift Tab Ctrl Alt
M2: Štandardne podsvietené klávesy: QWERDFBASMCGYH 123456 Esc Space Tab
M3: Štandardne podsvietené klávesy: WASDREQ 1234 Shift Ctrl Space Tab Enter Esc Home End PageUp Insert Delete F1

Duálny režim prevádzky

Prepnutie režimu dlhým stlačením multifunkčného ovládacieho prvku: hráčsky režim (indikátor ovl. prvku svieti)/multimediálny režim (indikátor ovl. prvku nesvieti)

Multimediálny režim



Stlačením vypnete zvuk



Otáčaním môžete nastaviť hlasitosť



Predchádzajúca stopa



Prehrávanie/ pauza



Nasledujúca stopa

Hráčsky režim



Stlačením zapnete režim osvetlenia



Otáčaním môžete ovládať jas

Nastavenie klávesnice prostredníctvom softvéru

Hráčska klávesnica Canyon NIGHTFALL umožňuje prostredníctvom doplnkového softvéru programovať a priraďovať makrá.
Makrá umožňujú naprogramovať všetkých 104 klávesov. Hra bude zábavnejšia a vaše možnosti sa rozšíria.
Popis rozhrania:

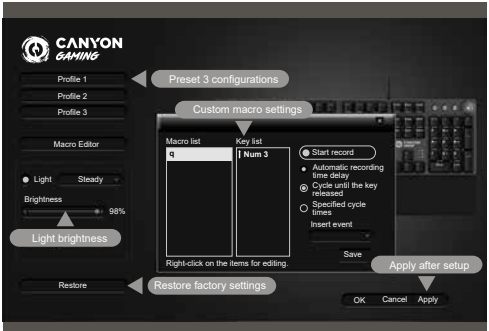

Support for key change	Support macro programming	Multimedia change button	Light effect control	Brightness adjustment

SLK

SLK

Záručné podmienky

Záručná doba začína plynúť dňom zakúpenia tovaru od autorizovaného predajcu značky Canyon. Za deň zakúpenia sa považuje dátum uvedený na pokladničnom bloku alebo faktúre. Počas záručnej doby môže spoločnosť Canyon na základe vlastného uváženia zariadenie opraviť, vymeniť alebo vrátiť zaň peniaze. Pri uplatnení záruky musí byť tovar vrátený predajcovi spolu s dokladom o kúpe (pokladničným blokom alebo faktúrou). Záruka trvá 2 roky od okamihu, kedy si spotrebiteľ tovar zakúpil. Ďalšie informácie o používaní a záruke sú dostupné na tejto webovej stránke: **canyon.sk/warranty-terms**

Výrobca: ASBISC Enterprises PLC, Iapetou, 1, Agios Athanasios, 4101, Limassol, Cyprus, +357 25 857000, asbis.com

Ak máte akékoľvek otázky, pošlite nám e-mail na adresu **support@canyon.eu** alebo s nami chatujte na adrese **canyon.sk/user-help-desk** ešte predtým, ako odnesiete zariadenie do predajne

Podľa miestnych predpisov sa váš výrobok a/alebo jeho batéria musia likvidovať oddelene od domového odpadu. Po skončení životnosti tohto výrobku ho odovzdajte do recyklačného zariadenia určeného miestnymi úradmi.

SLV

Povezava / Karakteristike

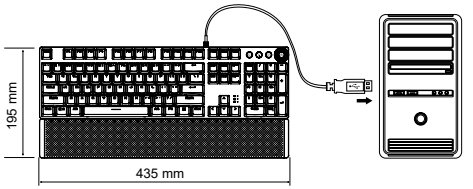

Teža: 840g +/- 5 g

Pregled naprave

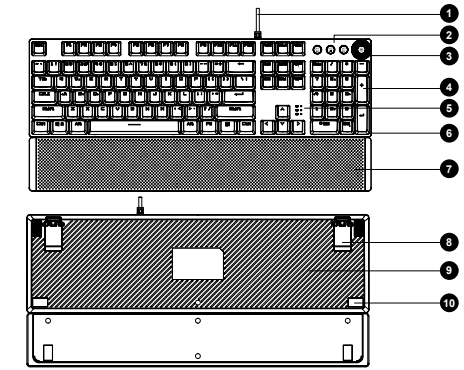

1. USB Kabel
2. Funkcijske tipke
3. Multi-funkcijski nadzorni gumb
4. Gumbi z dvojnim vbrizgavanjem
5. Led indikatorji
6. Kovinsko ohišje
7. Magnetno počivalo za roko
8. Stojali za naklon tipkovnice
9. Spodnja stran
10. Stopala s protizdrsno gumo

Tehnične specifikacije

Igralna tipkovnica NIGHTFALL

104 črne mehanične tipke	
Življenjski cikel gumbov: 60 milijonov pritiskov	
Anti-ghosting funkcija, NKRO razred	
Zaklep »WIN« tipke	
22 vrst osvetlitev tipk	
Inteligentni čip z dvojnim jedrom	
Globina pritiska 4.0 mm	
Aktivacija sprožilca 1,5 mm	
Sila potrebna za aktivacijo 80 g	
Pleteni kabel s feritnim magnetnim obročem	
Sistemske zahteve: Win XP/7/8/10/11, Apple operacijski sistem MAC OSX	

Kompatibilnost	MS Windows/Mac OS
Vodoodpornost	NE
Delujoča napetost	5 V
Električni tok v stanju delovanja	≤ 250 mA
Električni tok v mirovanju	10 mA
Dolžina USB kabla	1.8 M
Delovna temperatura	0 ~ 45 °C
Temperatura okolice	- 20 ~ + 60 °C
Vlažnost okolice	≤ 93 (43 °C)
Velikost	435×125×37.47 ± 0.2 mm
Teža	840 g + / - 5 g
Velikost počivalnika za roke	435×70×14.5 mm

Multimedijske funkcije

Fn+	F1	F2	F3	F4	F5	F6
Bližnjica za funckijo	Moj računalnik	Išči	Kalkulator	Multimedijski predvajalnik	Predhodni	Naslednji
Fn+	**F7**	**F8**	**F9**	**F10**	**F11**	**F12**
Bližnjica za funckijo	Igraj/pavza	Stop	Utišaj	Povečanje glasnosti	Zmanjšanje glasnosti	Zakleni/ odkleni
Fn+	**WIN-L**	**>**	**<**	**PrSc**	**ScLk**	
Bližnjica za funckijo	Zakleni WIN+prog	Hitrost +	Hitrost -	6 anti-ghosting tipk	N key anti ghosting	

Snemanje in shranjevanje po meri

● Gumb za snemanje po meri:
Stanje: V načinu igre

● Osvetlitev po meri – 1 / 2 / 3: Pritisnite (M1) (M2) (M3) tipke za vnos ustreznega načina po meri, pritisnite in držite enega od (M1) (M2) (M3) gumbov (indikator gumbalučka utripa), da vstopite v stanje snemanja po meri. Pritisnite katerokoli tipko, ki jo potrebujete, da vklopite ali izklopite določeno stanje. Po končani nastavitvi pritisnite (M1) (M2) (M3) za shranjevanje.

● Ponastavitev na tovarniško privzeto osvetlitev:
Pritisnite FN + ESC, da počistite snemanje svetlobe in obnovite tovarniško privzeto konstanto svetlobo.

Gaming načini osvetlitve

Izberite enega od načinov osvetlitve ozadja z uporabo tipk M1 / M2 / M3 (glejte spodnjo tabelo). Vnaprej posneti svetlobni učinki svetlobnega vzorca.

M1: Privzeto so tipke: WSADCQETBMVFZ 12345 Shift Tab Ctrl Alt
M2: Privzeto so tipke: QWERDFBASMCGYH 123456 Esc Space
M3: Privzeto so tipke: WASDREQ 1234 Shift Ctrl Space Tab Enter Esc Home End PageUp Insert Delete F1

Dvojni način delovanja

Daljši pritisk na več-funkcijski gumb za preklop načina: način igre (gumb indikator je vklopljen) način pisarniškega (večpredstavnostnega) načina (gumb indikator izklopljen)

Multimedijski način



Kliknite za »utišanje«



Zavrtite gumb za nadzor glasnosti



Predhodna skladba



Igraj/pavza



Naslednja skladba

SLV

Način igranja



Klikni za način osvetlitve



Rotiraj gumb za nadzor svetilnosti

Nastavitve tipkovnice preko programske opreme

Igralna tipkovnica Canyon NIGHTFALL ima možnost programiranja in dodeljevanja makro ukazov preko dodatne programske opreme. 104-tipke lahko makro programirate in prilagodite, da bo igra bolj zabavna ter da bo izboljšana vaša uspešnost.
Predstavitev gonilnika vmesnika:

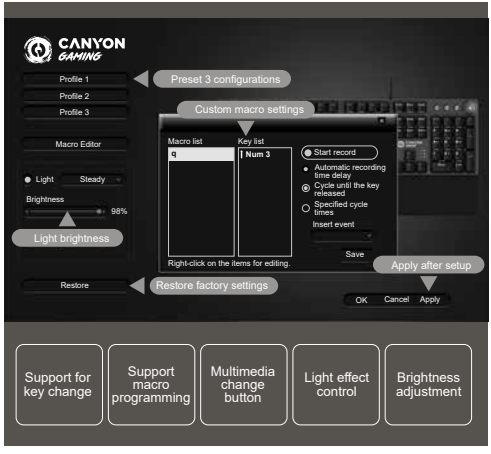

Garancija

Garancijski rok začne teči od dneva nakupa blaga od prodajalca. Datum nakupa je datum, naveden na računu ob prodaji ali na dobavnici. Med garancijskim obdobjem je popravilo, zamenjava ali vračilo plačila za blago, opravljeno po presoji podjetja Canyon. Za uveljavljanje garancije se blago vrne prodajalcu, na mesto nakupa, skupaj z dokazom o nakupu (račun ali dobavnica). Garancija traja 2 leti po nakupu blaga. Dodatne informacije o uporabi in garancija je na voljo na spletni strani: **canyon.eu/warranty-terms**

Proizvajalec: ASBISC Enterprises PLC, Iapetou, 1, Agios Athanasios, 4101, Limassol, Cyprus, +357 25 857000, asbis.com

Če imate kakršna koli vprašanja, nam pišite na **support@canyon.eu** ali klepetajte z nami na **canyon.eu/user-help-desk**, preden odnesete napravo v trgovino.

V skladu z lokalnimi predpisi je treba izdelek in/ali baterijo odstraniti ločeno od gospodinjskih odpadkov. Ko se življenjska doba tega izdelka izteče, ga odnesite v obrat za recikliranje, ki ga določijo lokalne oblasti.

SLV

SPA

Conexión/características físicas

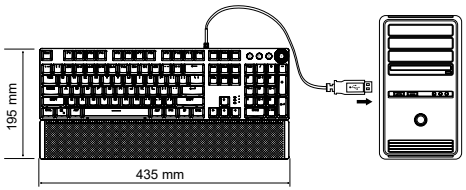

Peso: 840g +/- 5 g

Vista general del dispositivo

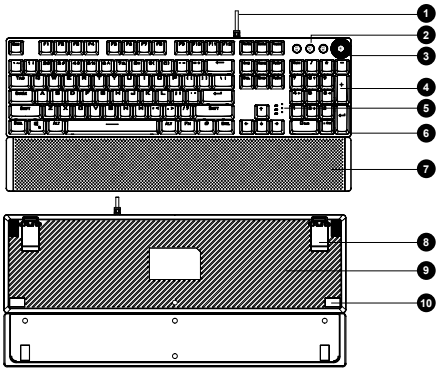

1. Cable USB
2. Teclas de modo
3. Pomo de control multifuncional
4. Botones de doble inyección
5. Indicadores LED
6. Caja superior metálica
7. Reposamuñecas magnético
8. Patas basculantes
9. Parte inferior
10. Pies de goma antideslizantes

Especificaciones técnicas

TECLADO PARA JUEGOS NIGHTFALL

Interruptores mecánicos negros 104
Ciclo de vida de los botones: 60 millones de presiones
Función antifantasma, NKRO CLASS
Bloqueo del botón `WIN
22 tipos de retroiluminación (incluye 3 retroiluminaciones personalizadas)
Chip inteligente de doble núcleo
Ruta de tecla: 4,0 mm
Accionamiento del gatillo: 1,5 mm
Fuerza de accionamiento: 80 g
Cable trenzado con anillo magnético de ferrita
Requisitos del sistema: Win XP/7/8/10/11, sistema operativo de Apple mac osx.

Compatible	Microsoft Windows/Mac OS
Resistencia al agua	No
Tensión de trabajo	5 V
Corriente en funcionamiento	≤ 250 mA
Corriente en reposo	10 mA
Longitud del cable	1.8 M
Temperatura de trabajo	0 ~ 45 °C
Temperatura de almacenamiento	- 20 ~ + 60 °C
Humedad de la tienda	≤ 93 (43 °C)
Tamaño del producto	435×125×37.47 ± 0.2 mm
Peso	840 g + / - 5 g
Reposamuñecas magnético	435×70×14.5 mm

Funciones multimedia

Fn+	F1	F2	F3	F4	F5	F6
Función de acceso directo	Mi orde-nador	Buscar	Calcula-dora	Multimedia Player	Prev Track	Next Track
Fn+	**F7**	**F8**	**F9**	**F10**	**F11**	**F12**
Función de acceso directo	Reprodu-cir/pausar	Detener	Silencio	Volumen-	Volumen+	Bloqueo/ desbloqueo el teclado completo
Fn+	**WIN-L**	**>**	**<**	**PrSc**	**ScLk**	
Función de acceso directo	Bloquear WIN+APP	Veloci-dad+	Velocidad-	6 key antifantasma	Tecla N antifan-tasma	

SPA

SPA

Tecla de modo personalizado de grabación y almacenamiento

● Almacenamiento de la grabación del botón del modo personalizado:
Situación: En el modo de juego

● Luz de fondo personalizada -1 / 2 / 3: Pulse las teclas (M1 M2 M3) para introducir la correspondiente modo personalizado, mantenga pulsado uno de los botones (M1 M2 M3) (el indicador luminoso del mando parpadea) para entrar en el estado de grabación personalizada. Pulse cualquier tecla que deba ser activada o desactivada al estado especificado. Una vez completado el ajuste, pulse las teclas (M1 M2 M3) para almacenar.

● Restablecer los valores predeterminados de fábrica Luz de fondo:
Pulse FN+ESC para borrar el registro de luz y restablecer el modo de luz constante predeterminado de fábrica.

Modos de juego de la luz de fondo

Elija uno de los modos de retroiluminación mediante las teclas M1/M2/M3 (véase la tabla siguiente) E fectos de luz de juego pregrabados del patrón de luz.

M1:Por defecto las teclas iluminadas son: WSADCQETBMVFZ 12345 Shift Tab Ctrl Alt
M2:Por defecto las teclas iluminadas son:QWERDFBASMCGYH 123456 Esc Space Tab
M3:Por defecto las teclas iluminadas son:WASDREQ 1234 Shift Ctrl Space Tab Enter Esc Home End PageUp Insert Delete F1

Funcionamiento en dos modos

Pulse prolongadamente el mando multifuncional para cambiar de modo: modo de juego (mando está encendido) modo oficina (multimedia) (indicador del mando apagado)

Modo multimedia



Haga clic para «silenciar» función



Gire el mando para controlar el volumen



Pista anterior



Reproducir/pausar



Pista siguiente

Modo de juego



Haz clic para cambiar el modo de iluminación



Gire el mando para controlar el brillo

Configuración del teclado a través del software

El teclado para juegos Canyon NIGHTFALL tiene la capacidad de programar y asignar comandos de macro a través de un software adicional.
La programación de macros de 104 teclas se puede personalizar, el juego es más divertido y el rendimiento es más fuerte. Introducción de la interfaz del conductor:

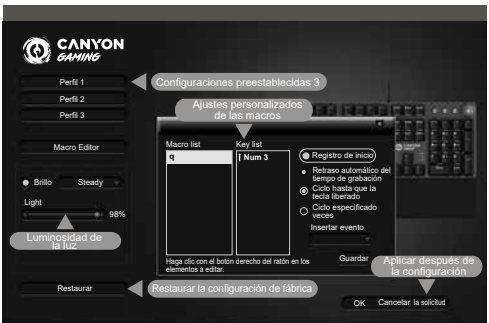

Apoyo al cambio clave	Apoyar la programación de macros	Botón de cambio multimedia	Control del efecto de la luz	Ajuste del brillo

SPA

SPA

Responsabilidades de la garantía

El periodo de garantía comienza a partir de la fecha de compra de la mercancía al Vendedor, autorizado por Canyon. La fecha de compra es la indicada en el recibo de compra o en los documentos de embarque. Durante el período de garantía, la reparación, sustitución o reembolso del pago de las mercancías se realizan a discreción de la empresa Canyon. Para recibir los servicios de garantía, la mercancía deberá ser devuelta al vendedor en el lugar de compra, junto con el comprobante de compra (recibo de venta o documentos de embarque). La garantía dura 3 años a partir del momento en que el consumidor adquiere los bienes. En el sitio web hay información adicional sobre el uso y la garantía: **canyon.eu/warranty-terms**

Fabricante: ASBISC Enterprises PLC, Iapetou, 1, Agios Athanasios, 4101, Limassol, Cyprus, +357 25 857000, asbis.com

Si tiene alguna pregunta, envíenos un correo electrónico a **support@canyon.eu** o escriba en el chat en **canyon.eu/user-help-desk** antes de llevar su dispositivo a la tienda.

De acuerdo con la normativa local, su producto y/o su batería deben eliminarse por separado de los residuos domésticos. Cuando este producto haya llegado al final de su vida útil, llévelo a un centro de reciclaje designado por las autoridades locales.

SQI

Lidhja / Karakteristikat fizike

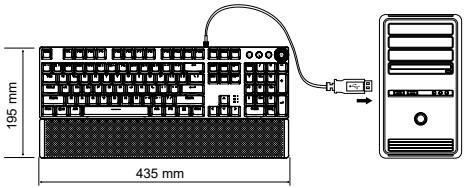

Pesha: 840g +/- 5 g

Pajisja e përgjithshme

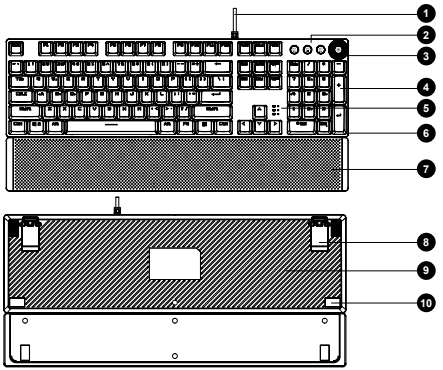

1. Kabllo USB
2. Çelësat e modes
3. Doreza e kontrollit multifunksional
4. Butonat me injeksion të dyfishtë
5. Treguesit LED
6. Kutia e sipërme metalike
7. Pushimi magnetik i kyçit të dorës
8. Këmbët e pjerrëta
9. Ana e poshtme
10. Këmbët e gomës anti-skid

Specifikimet teknike

TASTIERA E LOJRAVE Nata e natës

Zezë 104 ndërrime mekanike	
Cikli i jetës së butonave 60 milionë shtypje	
Funksioni Anti Ghosting, klasa nkro	
Kyçi i butonit 'WIN'	
22 Llojet e dritave të pasme (përfshin 3 backlight custom)	
Çipi inteligjent dual core	
Rruga e çelësit 4.0 mm	
Aktivizimi i këmbëzës 1,5 mm	
Forca e veprimit 80 g	
Kabllo e thurur me unazë magneti ferrite	
Kërkesat e sistemit: Win XP/7/8/10/11, Apple operating system mac osx.	

Kompatibël	Microsoft Windows/Mac OS
Rezistenca e ujit	Jo
Tensioni i punës	5 V
Rryma e punës	≤ 250 mA
Rryma e gjumit	10 mA
Gjatësia e kabllos	1.8 M
Temperatura e punës	0 ~ 45 °C
Tempi i dyqanit	- 20 ~ + 60 °C
Lagështia e dyqanit	≤ 93 (43 °C)
Madhësia e produktit	435×125×37.47 ± 0.2 mm
Peshorja	840 g + / - 5 g
Pushimi magnetik i kyçit të dorës	435×70×14.5 mm

Funksionet multimediale

Fn+	F1	F2	F3	F4	F5	F6
Funksioni i shkurtesës	Kompjuteri im	Kërko	Llogaritësi	Luajtës Multimedial	Prev Gjurmimi	Next Gjurmimi
Fn+	**F7**	**F8**	**F9**	**F10**	**F11**	**F12**
Funksioni i shkurtesës	Luaj /Pauzë	Ndalo	Memec	Zanë -	Zanë +	Kyç/zhbloko E plotë tastierë
Fn+	**WIN-L**	**>**	**<**	**PrSc**	**ScLk**	
Funksioni i shkurtesës	Kyçu WIN+APP	Shpejtësi +	Shpejtësi -	6 çelës Anti-ghosting	N key anti-ghosting	

Çelësi i modalitetit të personalizuar të regjistrimit dhe ruajtjes

- Ruajtja e regjistrimit të butonit të modes së personalizuar:
Situata: Në modalitetin e lojës
- Backlight custom -1 / 2 / 3: Shtypni (M1) (M2) (M3) çelësat për të hyrë në modalitetin përkatës të personalizuar, shtypni dhe mbani një nga butonat (M1) (M2) (M3) (flashet treguese të dritës së dorezës) për të hyrë në gjendjen e regjistrimit të personalizuar. Shtypni çdo çelës që duhet të ndizet ose fiket në gjendjen e caktuar. Pas përfundimit të vendosjes, shtypni çelësat (M1) (M2) (M3) për të ruajtur.
- Reset në fabrikë Default Backlight:
Shtypni FN+ESC për të pastruar regjistrimin e dritës dhe për të restauruar modalitetin e prezgjedhur të dritës konstante të fabrikës.

Modalitetet e lojrave të dritave të pasme

Zgjidh një nga modalitetet e dritës së pasme duke përdorur çelësat M1/M2/M3 (shih tabelën më poshtë)
Efektet e para-regjistruara të dritës së lojërave të modelit të dritës.

M1: Nga default çelësat lluminated janë: WSADCQETBMVFZ 12345 Shift Tab Ctrl Alt
M2: Nga default çelësat lluminated janë: QWERDFBASMCGYH 123456 Esc Space Tab
M3: Nga default çelësat e ndriçuar janë:WASDREQ 1234 Shift Ctrl Space Tab Enter Esc Home End PageUp Insert Delete F1

Funksionimi i modeve të dyfishta

Shtypni gjatë dorezën multifunksionale për të ndryshuar modalitetin: mënyra e lojës (treguesi i dorezës është në) modaliteti i zyrës (multimedia) (treguesi i dorezës off)

Modaliteti multimedial



Kliko për «memec»
Funksioni



Rrotulloje dorezën
Për të kontrolluar volumin



Pista e
mëparshme



Luaj /Pauzë



Pista tjetër

SQI

Modaliteti i lojrave



Kliko për të ndryshuar modalitetin e dritës

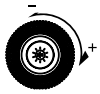

Rrotulloni dorezën për të kontrolluar shkëlqimin

Parametrat e tastierës nëpërmjet softuerit

Tastiera e lojrave Canyon NIGHTFALL ka aftësinë të programojë dhe caktojë komandat makro nëpërmjet softuerit shtesë.
Programimi makro me 104 çelësa mund të jetë i personalizuar, loja është më argëtuese dhe performanca është më e fortë.
Futja e ndërfaqes së shoferit:



Detyrimet e garancisë

Periudha e garancisë fillon nga data e blerjes së mallit nga Shitësi, i autorizuar nga CANYON. Data e blerjes, është data e përcaktuar në faturën tuaj të shtjes ose në waybill. Gjatë periudhës së garancisë, riparimi, zëvendësimi ose rimbursimi i blerjes kryhet sipas dëshirës së CANYON. Për të marrë shërbimin e garancisë, malli duhet t'i kthehet Shitësit në vendin e blerjes së bashku me provën e blerjes (faturën ose faturën e lakimit). 2 vjet garanci nga data e blerjes nga konsumatori. Jeta e shërbimit është 2 vjet. Informacione shtesë rreth përdorimit dhe garancisë janë në dispozicion në **canyon.eu/warranty-terms**

Prodhuesi: ASBISC Enterprises PLC, Iapetou, 1, Agios Athanasios, 4101, Limassol, Qipro. Tel.: +48732080077, e-mail: info@asbis.com, asbis.com.

Nëse keni ndonjë pyetje para se të ktheni pajisjen tuaj në dyqan, ju lutemi na dërgoni email në **support@canyon.eu** ose mund të bisedoni me ne në faqen e internetit **canyon.eu/user-help-desk**

Sipas rregullave lokale, produkti juaj dhe/ose bateria e tij duhet të asgjësohen veçmas nga mbeturinat shtëpiake. Kur ky produkt të ketë arritur në fund të jetës së tij të shërbimit, çoje në një strukturë riciklimi të caktuar nga autoritetet lokale.

SQI

SRP

Konekcija / fizičke karakteristike

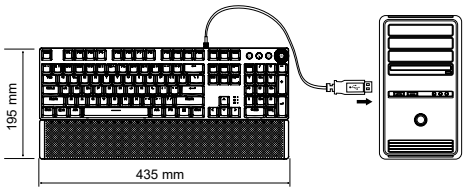

Težina: 840g +/- 5 g

Pregled uređaja

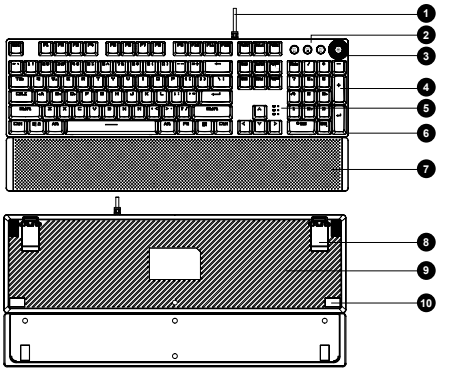

1. USB Kabal
2. Mod tasteri
3. Multifunkcionalni kontrolni taster
4. Dupli tasteri za računanje
5. LED indikatori
6. Metalni deo kućišta
7. Magnetni zglobni naslon
8. Rasklopive noge
9. Donja strana
10. Neklizajuće gumene nogice

Tehnička specifikacija

Gejmerska tastatura NIGHTFALL

104 crna mehanička prekidača
Izdržljivost tastera 60 miliona pritisaka
Anti Ghosting funkcija, NKRO klasa
WIN taster za zaključavanje
22 tipa osvetljenja (uključujući 3 samopodesiva osvetljenja)
Dvojezgarni inteligentni čip
Prazan hod tastera do okidača 4 mm
Aktiviranje okidača na 1,5 mm
Snaga potrebna za aktiviranje okidača 80 g
Pleteni kabl sa feritnim magnetnim prstenom
Sistemski zahtevi: Win XP/7/8/10/11, Apple operativni sistem mac osx.

Kompatibilnost	Microsoft Windows/Mac OS
Vodootporna	Ne
Radna voltaža	5 V
Radna struja	≤ 250 mA
Struja kada ne radi	10 mA
Dužina kabla	1.8 M
Radna temperatura	0 ~ 45 °C
Temperatura u prostoriji	- 20 ~ + 60 °C
Vlažnost u prostoriji	≤ 93 (43 °C)
Dimenzije	435×125×37.47 ± 0.2 mm
Težina	840 g + / - 5 g
Magnetni zglobni naslon	435×70×14.5 mm

Multimedialne funkcije

Fn+	F1	F2	F3	F4	F5	F6
Funkcija prečice	Moj kompjuter	Pretraga	Digitron	Multimedijalni Player	Prethodna pesma	Sledeća pesma
Fn+	**F7**	**F8**	**F9**	**F10**	**F11**	**F12**
Funkcija prečice	Play / Pauza	Stop	Mutiraj	Smanjiti	Pojačati	Zaključavanje / otključavanje kompletne tastature
Fn+	**WIN-L**	**>**	**<**	**PrSc**	**ScLk**	
Funkcija prečice	Zaključavanje WIN + APP	Brzina +	Brzina -	6 tastera anti-ghosting	N tastera anti-ghosting	

SRP

Taster za režim snimanja i skladištenja

● Korisničko dugme za snimanje:
Situacija: U režimu igre

● Prilagođeno pozadinsko osvetljenje -1 / 2/3: Pritisnite tastere (M1) (M2) (M3) da biste uneli odgovarajući prilagođeni režim, Pritisnite i držite jedan od tastera (M1) (M2) (M3) (indikatorska lampica dugmeta treperi) da biste ušli u prilagođeno stanje snimanja. Pritisnite bilo koji taster koji treba da se uključi ili isključi u određeno stanje. Nakon završetka podešavanja, pritisnite tastere (M1) (M2) (M3) za čuvanje.

● Vraćanje na fabričko podrazumevano pozadinsko osvetljenje
Pritisnite FN + ESC da biste obrisali snimak svetla i vratili fabrički podrazumevani režim konstantnog osvetljenja.

Režimi igranja pozadinskog osvetljenja

Izaberite jedan od režima pozadinskog osvetljenja pomoću tastera M1 / M2 / M3 (pogledajte tabelu ispod) Prethodno snimljeni svetlosni efekti igre svetlosnog uzorka.

M1: Podrazumevano su ključevi: VSADCKETBMVFZ 12345 Shift Tab Ctrl Alt
M2: Podrazumevano su ključevi: KVERDFBASMCGIH 123456 Esc Space Tab
M3: Podrazumevano su tasteri: VASDREK 1234 Shift Ctrl Space Tab Enter Esc Home End PageUp Insert Izbriši F1

Dvostruki režim rada

Dugo pritisnite višenamenski zaster za promenu režima: režim igre (taster indikator je uključen) kancelarijski (multimedijalni) režim (isključivanje indikatora tastera)

Multimedijalni mode



Kliknite za «mute» funkcije



Okrenite dugme za kontrolu jačine zvuka



Prethodna traka



Play / Pauza



Sledeća traka

Gejming mod



Pritisnite da uključite svetlosni mod



Rotirajte dugme da podesite osvetljenje

Podešavanja tastature preko softvera

Canyon NIGHTFALL tastatura za igranje ima mogućnost programiranja i dodjeljivanja makro naredbi putem dodatnog softvera.
Makro programiranje sa 104 tastera se može prilagoditi, igra je zabavnija i performanse su bolje. Uvod u interfejs upravljačkog programa

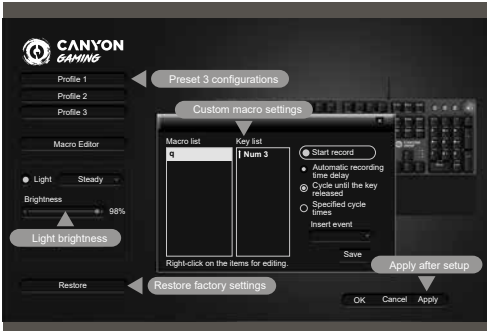

Support for key change	Support macro programming	Multimedia change button	Light effect control	Brightness adjustment

SRP

Garantni uslovi

Garantni period počinje od datuma kupovine robe od prodavca ovlašćenog od strane Canyon-a. Datum kupovine je datum naznačen na vašem računu ili otpremnici. Tokom garantnog perioda, popravka, zamena ili refundiranje novca se obavlja po pravilima kompanije Canyon. Da biste ostvarili pravo na reklamaciju, robu treba vratiti prodavcu na mesto kupovine zajedno sa dokazom o kupovini (račun ili otpremnica). Garancija važi 2 godine od datuma kupovine od strane potrošača.Dodatne informacije o korišćenju i garanciji su dostupne na sajtu: **canyon.eu/warranty-terms**

Proizvođač: ASBISC Enterprises PLC, Iapetou, 1, Agios Athanasios, 4101, Limassol, Cyprus, +357 25 857000, asbis.com

Ako imate bilo kakvih pitanja, pošaljite nam e-poštu na **support@canyon.eu** ili poruku u naš chat na **canyon.eu/user-help-desk** pre nego što odnesete svoj uređaj u prodavnicu.

U skladu sa lokalnim propisima, vaš proizvod i/ili njegovu bateriju morate odložiti odvojeno od kućnog otpada. Kada ovaj proizvod dođe do kraja svog radnog veka, odnesite ga u objekat za reciklažu koje su odredile lokalne vlasti.

UKR

Підключення / фізичні характеристики

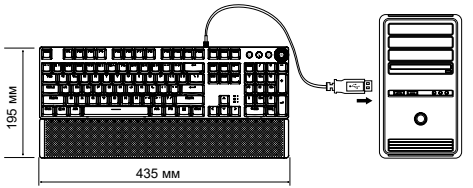

Вага: 840 г +/- 5 г

Огляд пристрою

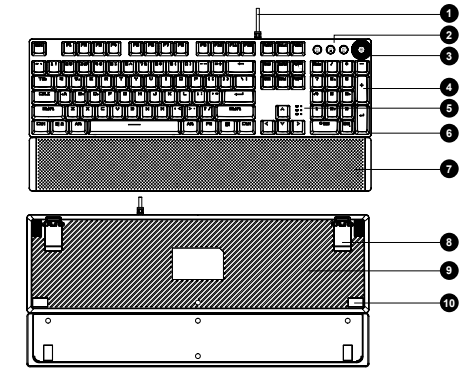

1. USB кабель
2. Кнопки режимів
3. Багатофункціональний перемикач
4. Клавіші (метод подвійної подачі сигналу)
5. LED індикатори
6. Металевий корпус
7. Магнітна підставка під зап'ястя
8. Ніжки регулювання кута нахилу
9. Задня кришка
10. Протиковзні гумові ніжки

Технічні характеристики

Ігрова клавіатура NIGHTFALL

Чорні механічні перемикачі, 104 шт
Життєвий цикл кнопок - 60 мільйонів натискань
2 функції проти фантомних натискань (NKRO CLASS)
Блокування клавіш 'WIN' / Start
22 типів підсвічування клавіш (включає 3 режими користувача)
Двоядерний чіп
Хід кнопки до упору 4.0 мм
Хід кнопки до натискання механізму (спрацьовування курка) 1.5 мм
Сила спрацьовування 80 г
Плетений кабель з феритовим фільтром
Системні вимоги: Win XP/7/8/10/11, операційна система Apple Mac OS X

Сумісність	Microsoft Windows / Mac OS
Водонепроникність	Ні
Робоча напруга	5 V
Робочий струм	≤ 250 mA
«Сплячий» режим	10 mA
Довжина кабелю	1.8 M
Робоча температура	0 ~ 45 °C
Температура зберігання	- 20 ~ + 60 °C
Вологість зберігання	≤ 93 (43 °C)
Розмір продукту	435×125×37.47 ± 0.2 мм
Вага	840 g + / - 5 g
Розміри магнітної підставки під зап'ястя	435×70×14.5 мм

Функції мультимедії

Fn+	F1	F2	F3	F4	F5	F6
Поєднання клавіш	Мій комп`ютер	Пошук	Калькулятор	Мультимедійний плеер	Попередній трек	Наступний трек
Fn+	**F7**	**F8**	**F9**	**F10**	**F11**	**F12**
Поєднання клавіш	Програвання / Пауза	Стоп	(Викл./ вкл. Звук)	Звук -	Звук +	Блокування клавіш
Fn+	**WIN-L**	**>**	**<**	**PrSc**	**ScLk**	
Поєднання клавіш	Блокування Win/ Start	Швидкість +	Швидкість -	Функція від фантомного натискання 6 кнопок	Функція від заливання N кнопок	

Персональне налаштування підсвічування

● Кнопка персонального режиму запису:
Застосування: в ігровому режимі

● Персональне підсвічування -1 / 2/3: натисніть (M1) (M2) (M3) клавіші, щоб включити відповідний режим користувача. Натисніть і утримуйте одну з кнопок (M1) (M2) (M3) (блимає індикатор), щоб увійти в режим запису персонального підсвічування. Виберете будь-які клавіші, які будуть задіяні в цьому режимі.

Після завершення налаштування натисніть (M1) (M2) (M3) відповідну кнопку для збереження.

● Повернення до заводських налаштувань підсвічування:
Натисніть FN + ESC, щоб відновити заводський режим підсвічування.

Ігровий режим підсвічування

Виберіть один із режимів підсвічування за допомогою клавіш M1 / M2 / M3 (див. таблицю нижче) Попередньо записані ігрові світлові ефекти.

M1: За замовчуванням підсвічуються клавіші: WSADCQETBMVFZ 12345 Shift Tab Ctrl Alt

M2: За замовчуванням підсвічуються клавіші: QWERDFBASMCGYH 123456 EscSpace Tab

M3: За замовчуванням підсвічуються клавіші: WASDREQ 1234 Shift Ctrl Space Tab Enter Esc Home End PageUp Insert Delete F1

Робота в двох режимах

Довготривале натискання багатофункціональної ручки управління для перемикання режиму: режим гри (ручка управління увімкнута) робочий (мультимедіа) режим (ручка управління вимкнута)

Мультимедіа режим



Натиснути для «Беззвучного» режиму

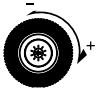

Повертайте перемикач для регулювання гучності



Попередній трек



Програвання / пауза



Наступний трек

UKR

Ігровий режим



Натиснути для зміни режими підсвічування



Регулювання яскравості підсвічування

Налаштування клавіатури через програмне забезпечення

Ігрова клавіатура Canyon NIGHTFALL має можливість програмувати і призначати макро команди за допомогою додаткового програмного забезпечення. З його допомогою можна налаштувати всі 104 клавіші, гра стане веселіше, а продуктивність вище.
Введення в інтерфейс драйвера:



ГАРАНТІЙНІ ЗОБОВ'ЯЗАННЯ

Гарантійний термін обчислюється з дня покупки товару у авторизованого Продавця Canyon. За дату покупки приймається дата, зазначена на Вашому товарному чеку або ж на транспортній накладній. Протягом гарантійного періоду ремонт, заміна або повернення коштів за покупку проводиться на розсуд Canyon. Для надання гарантійного обслуговування товар повинен бути повернутий Продавцю на місце покупки разом із підтвердженнням покупки (чек або транспортна накладна). Гарантія 2 роки з моменту придбання товару споживачем. Термін служби 2 роки. За більш детальною інформацією щодо гарантійних термінів, будь ласка, звертайтесь до: **canyon.ua/warranty-terms.**

Імпортер в Україні: ТОВ ПІІ «АСБІС-УКРАЇНА», 03061, м. Київ, вул. Газова, будинок 30, тел. +38 044 455 44 11 **https://canyon.ua/**

Виробник: ASBISC Enterprises PLC, Iapetou, 1, Agios Athanasios, 4101, Limassol, Cyprus (Кіпр). Тел.: +357-25857000, asbis.com

У разі виникнення будь-яких питань, перш ніж віднести пристрій до магазину, напишіть нам на електронну адресу **support@canyon.eu** або в чаті на вебсторінці **canyon.ua/user-help-desk**

Відповідно до місцевих правил, ваш пристрій та/або його акумулятор слід утилізувати окремо від побутових відходів. Коли термін експлуатації цього виробу закінчиться, віднесіть його на переробку до пункту утилізації, призначену місцевою владою.

UKR

Troubleshooting

ENG
If the actions from the above list do not contribute to problem solving, please contact the support team at CANYON site **canyon.eu/user-help-desk**.

BOS
Ukoliko navedene upute s gornjeg popisa ne doprinose rješavanju problema, kontaktirajte CANYON tim za podršku na **canyon.eu/user-help-desk**.

BUL
Ако действията от горния списък не допринесат за решаване на проблема, моля, свържете се с екипа за поддръжка на сайта CANYON **canyon.bg/user-help-desk**.

CES
Pokud akce z výše uvedeného seznamu nepřispějí k vyřešení problému, obraťte se na tým podpory na stránkách CANYON **czech.canyon.eu/user-help-desk**.

DEU
Sollten die Maßnahmen aus der obigen Liste nicht zur Problemlösung beitragen, wenden Sie sich bitte an das Support-Team der CANYON-site **de.canyon.eu/user-help-desk**.

ELL
Εάν οι ενέργειες από τον παραπάνω κατάλογο δεν συμβάλλουν στην επίλυση του προβλήματος, επικοινωνήστε με την ομάδα υποστήριξης στην τοποθεσία CANYON **canyon.eu/user-help-desk**.

FRA
Eάν οι παραπάνω ενέργειες δεν συμβάλλουν στην επίλυση του προβλήματος, παρακαλούμε επικοινωνήστε με την ομάδα υποστήριξης της Canyon: c**anyon.eu/user-help-desk**.

HUN
Ha a fenti listán szereplő intézkedések nem segítenek a probléma megoldásában, kérjük, forduljon a CANYON c a **canyon.eu/user-help-desk** címen.

KAZ
Жоғарыдағы тізімдегі әрекеттер мәселені шешуге көмектеспесе, CANYON сайтындағы қолдау көрсету тобына хабарласыңыз **canyon.eu/user-help-desk**.

RON
În cazul în care acțiunile din lista de mai sus nu contribuie la rezolvarea problemei, vă rugăm să contactați echipa de asistență la site-ul CANYON **canyon.ro/user-help-desk**.

RUS
Если действия из приведенного выше списка не способствуют решению проблемы, обратитесь в службу поддержки по адресу сайта CANYON **canyon.eu/user-help-desk**.

SLK
Ak opatrenia z vyššie uvedeného zoznamu neprispejú k vyriešeniu problému, obráťte sa na tím podpory na stránke CANYON **canyon.sk/user-help-desk**.

SLV
Če ukrepi z zgornjega seznama ne prispevajo k reševanju težav, se obrnite na podporo na CANYON **canyon.eu/user-help-desk**.

SPA
Si las acciones de la lista anterior no contribuyen a resolver el problema, póngase en contacto con el equipo de asistencia en el sitio CANYON **es.canyon.eu/user-help-desk**.

SRP
Ako radnje sa gornje liste ne doprinose rešavanju problema, kontaktirajte tim za podršku na CANYON sajtu **canyon.eu/user-help-desk**.

UKR
Якщо дії з наведеного вище списку не сприяють вирішенню проблеми, зверніться до служби підтримки на сайті **canyon.ua/tech-support-ua**.