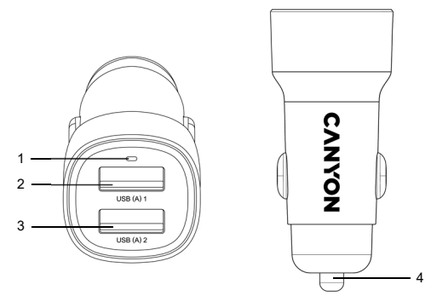
Car Charger
OnDrive 24
Model: CNE-CCABR2AA

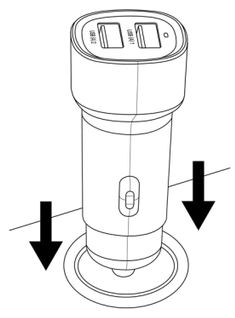
QUICK START GUIDE

V 1.0.2 | 29.07.2025

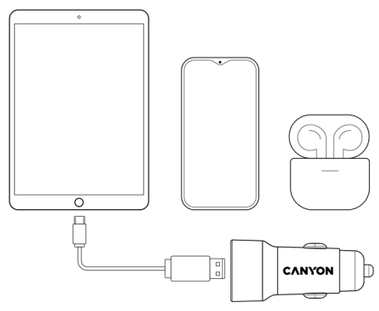
A



B



C



D



ENG

OVERVIEW (see Fig. A)

1 – LED indicator, 2 – USB (A) 1 connector, 3 – USB (A) 2 connector, 4 – plug for automobile auxiliary power outlet.

Intended Use. The Car Charger is designed for charging external devices * from an auxiliary power outlet (cigarette lighter).

Model: CNE-CCABR2AA (Black).

Design Features. Size: 26.5×26.5×61 mm. Weight: 18.8 g. Casing material: ABS plastic, PC plastic.

Functional Features. Power Supply: input 12.0 V / 3.0 A (DC), 36.0 W (max.), 24.0 V / 1.5 A (DC), 36.0 W (max.); USB (A) 1 / USB (A) 2 output – 5.0 V / 2.4 A (DC), 12.0 W; total output power 24.0 W (max.). Connection: automobile auxiliary power outlet. Ability to charge two devices simultaneously. Operating conditions: temp. −10…+30 °C, RH 20–80 % (non-condensing). Storage conditions: temp. −20…+80 °C, RH 10–90 % (non-condensing).

Package Contents (see Fig. D): Car Charger, warranty card, Quick Start Guide.

* The term "external device" refers to smartphones, tablets, headphones, and other devices compatible with the output parameters of the car charger.

Limitations and Warnings

Use the device for its intended purpose only. The device is not intended for use by children under 16 years of age or by persons with physical, mental, or intellectual disabilities unless they have sufficient experience or knowledge and are supervised by a person responsible for their safety. Do not allow children to play with the device. Do not use the device if it is damaged. Do not touch the cable or device with wet hands. Do not expose the device to high temperatures (from heating devices or direct sunlight) and humidities; avoid the intrusion of dust or liquids into the device connectors. Avoid dropping the device; do not disassemble or repair it yourself.

ATTENTION! Do not use USB (A) 1 and USB (A) 2 connectors to charge external devices with input parameters exceeding 5.0 V / 2.4 A (DC).

Use

Take the charger and accessories out of the box; remove packing materials. Connect the charger to the auxiliary power outlet, as shown in Fig. **B**. When successfully connected, the indicator (1) will light up blue. Connect the external device to the USB (A) 1 or USB (A) 2 connector using a suitable cable, as shown in Fig. **C**.

Note. Cable is not included.

Cleaning and Maintenance

Before cleaning, disconnect the charger from the power supply. Do not use chemicals or corrosive detergents, abrasive pastes, or cleaning agents that contain acids and solvents. Clean with a dry or slightly damp cloth only.

Troubleshooting

The charger is not working. Possible cause: incorrect connection of the charger to the auxiliary power outlet. Solution: ensure the charger is securely inserted into the outlet.

The connected external device is not charging. Possible causes: the input parameters of the external device do not match the output parameters of the charger; the cable is damaged. Solutions: ensure the input parameters of the external device match the output parameters of the charger; replace the cable.

The charger overheats. Possible causes: the charger is overloaded or incorrectly connected to the auxiliary power outlet. Solutions: reduce the load by disconnecting one of the external devices; ensure the charger is securely inserted into the outlet.

If you have any issues, please email us at **support@canyon.eu** or chat with us online at **canyon.eu/user-help-desk** before taking the device back to the store.

Warranty service

Warranty – 2 years from the date of retail sale to the end customer, unless otherwise required by local law. The service life equals the warranty period. Additional warranty information is available at **canyon.eu/warranty-terms**.

Additional information

All information contained herein is subject to change without prior notice to the user. For up-to-date information and details about the device, certificates, warranty, and quality, visit the **canyon.eu/drivers-and-manuals** webpage. All trademarks and brands are the property of their respective owners. Made in China. The date of manufacture is indicated on the package and is also encoded in the serial number on the device casing, where the fourth digit stands for the year (for example, "1" is the year 2021), and the fifth and sixth digits stand for the week of the year (for example, "15" is the 15th week).

Manufacturer: ASBISC Enterprises PLC, Iapetou, 1, Agios Athanasios, 4101, Limassol, Cyprus. Tel.: +48732080077, info@asbis.com, asbis.com.

RoHS Directive. The device complies with the requirements of the Directive 2011/65/EU on the Restriction of Hazardous Substances (RoHS), including the requirements of the RoHS Directive 2015/863/EU.
This device complies with applicable safety requirements.

Recycling information

These symbols indicate that you must follow the Waste Electrical and Electronic Equipment (WEEE) and Waste Battery and Battery Regulations when disposing of the device, its batteries and accumulators, and its electrical and electronic accessories. According to the rules, this equipment must be disposed of separately at the end of its service life. Do not dispose of the device, its batteries and accumulators, or its electrical and electronic accessories together with unsorted municipal waste, as this will harm the environment. To dispose of this equipment, it must be returned to the point of sale or turned in to a local recycling facility. You should contact your local household waste disposal service for details.

AZE

XARİCİ GÖRÜNÜŞÜ (bax. şək. A)

1 – LED indikator, 2 – USB (A) 1 yuvası, 3 – USB (A) 2 yuvası, 4 – avtomobilköməkçi enerji rozetkası üçün şteker.

Təyinatı. Avtomobil üçün enerji doldurma cihazı * köməkçi enerji rozetkasından (siqaret çəkici) doldurulması üçün nəzərdə tutulub.

Model:CNE-CCABR2AA (qara rəng).

Konstruktiv xüsusiyyətləri. Ölçü: 26,5×26,5×61 mm. Çəki: 18,8g. Korpus materialı: ABS-plastik, PC-plastik.

Funksional xüsusiyyətləri. Elektrik təchizatı: giriş 12,0 V / 3,0 A (DC), 36,0 W (maks.), 24,0 V / 1,5 A (DC), 36,0 W (maks.); çıxış USB (A) 1 / USB (A) 2 – 5,0 V / 2,4 A (DC), 12,0 W; ümumi çıxış gücü 24,0 W (maks.). Qoşulma: avtomobil köməkçi enerji rozetkası. İki cihazın eyni vaxtda doldurulması imkanı. İstismar şərtləri: temp. −10…+30 °C, nisbi rütubət 20–80 % (kondensasiya olmadan). Saxlama şərtləri: temp. −20…+80 °C, nisbi rütubət 10–90 % (kondensasiya olmadan).

Komplektləşdirilməsi (bax. şək. D): avtomobil üçün enerji doldurma cihazı, zəmanət talonu, qısa istifadəçi təlimatı.

* "Xarici cihaz" termini altında smartfonlar, planşetlər, qulaqlıqlar və avtomobil şarj cihazının çıxış parametrlərinə uyğun gələn digər cihazlar nəzərdə tutulur.

Məhdudiyyətlər və xəbərdarlıqlar

Cihazdan yalnız təyinatı üzrə istifadə edin. Cihaz 16 yaşına çatmamış uşaqlar və ya fiziki, psixiki və ya zehni qabiliyyətləri məhdud olan şəxslər tərəfindən kifayət qədər təcrübə və ya bilik olmadan və ya onların təhlükəsizliyinə cavabdeh olan şəxsin nəzarəti altında olmadan istifadə üçün nəzərdə tutulmayıb. Uşaqların cihazla oynamasına icazə verməyin. Zədələnmiş cihazdan istifadə etməyin. Kabelə və cihaza yaş əllərlə toxunmayın. Cihazı yüksək temperaturların (qızdırıcı cihazların, birbaşa günəş şüalarının), yüksək rütubətliliyin təsirinə məruz qoymayın, cihazın girişlərinə toz və mayenin düşməsindən qarşısını alın. Cihazın düşməsinə yol verməyin, onu sökməyin və sərbəst olaraq təmir etməyə cəhd göstərməyin.

DİQQƏT! Giriş parametrləri 5,0 V / 2,4 A (DC) həddini aşan xarici cihazların doldurulması üçün USB (A) 1 və USB (A) 2 yuvalarını istifadə etməyin.

İstismar qaydası

Sarj cihazını və onun komplekt hissələri qutudan çıxarın, qablaşdırma materiallarını kənarlaşdırın. Sarj cihazını **B** şək. göstərildiyi kimi köməkçi enerji rozetkasına qoşun. Uğurlu qoşulma zamanı indikator (1) mavi rəngdə yanacaq. Xarici cihazı uyğun kabel vasitəsilə USB (A) 1 və ya USB (A) 2 yuvasına **C** şək. göstərildiyi kimi qoşun.

Qeyd. Kabel çatdırılma komplektə daxil deyil.

Təmizləmə və qulluq

Təmizləmədən əvvəl şarj cihazını qida mənbəyindən ayırın. Təmizləmə üçün kimyəvi və aqressiv yuyucu vasitələrdən, abraziv məcunlardan, tərkibində turşu və həlledicilər ehtiva edən vasitələrdən istifadə etməyin. Quru və yüngülcə nəm parça ilə təmizləyin.

Nasazlıqların aradan qaldırılması

Şarj cihazı işləmir. Mümkün səbəb: şarj cihazının köməkçi enerji rozetkasına düzgün qoşulmaması. Həll: şarj cihazının rozetkaya möhkəm oturduğuna əmin olun.

Qoşulmuş xarici cihaz doldurulmur. Mümkün səbəblər: xarici cihazın giriş parametrləri şarj cihazının çıxış parametrlərinə uyğun gəlmir; kabel nasazdır. Həllər: xarici cihazın giriş parametrlərinin şarj cihazının çıxış parametrlərinə uyğun olduğuna əmin olun; kabeli dəyişdirin.

Şarj cihazı haddindən artıq qızır. Mümkün səbəblər: şarj cihazı haddindən artıq yüklənib və ya köməkçi enerji rozetkasına düzgün qoşulmayıb. Həllər: yükü azaltmaq üçün xarici cihazlardan birini ayırın; şarj cihazının rozetkaya möhkəm oturduğuna əmin olun.

Hər hansı bir sualınız yaranarsa, cihazı mağazaya aparmazdan əvvəl **support@canyon.eu** e-poçt ünvanımıza və ya **canyon.eu/user-help-desk** veb-səhifəsindəki çatımıza yazın.

Zəmanət xidməti

Yerli qanunvericilikdə başqa hal nəzərdə tutulmayıbsa, zəmanət müddəti pərakəndə şəbəkədə son alıcıya satış anından 2 il təşkil edir. Cihazın xidmət müddəti onun zəmanət müddətinə bərabərdir. Zəmanətə dair ətraflı məlumat **canyon.eu/warranty-terms** veb-səhifəsində əks olunmuşdur.

Sair məlumatlar

Bu sənəddə əks olunmuş bütün məlumatlar istifadəçini əvvəlcədən xəbərdarlıq etmədən dəyişdirilə bilər. Cihaz haqqında aktual məlumat və ətraflı məlumat, sertifikatlar, zəmanət və keyfiyyət haqqında məlumatı **canyon.eu/drivers-and-manuals** veb-səhifəsindən əldə edə bilərsiniz. Çində istehsal edilmişdir. Bütün əmtəə nişanları və ticarət nişanları onların müvafiq sahiblərinin mülkiyyətidir. İstehsal tarixi qablaşmanın üzərində göstərilmiş, eləcə də cihazın korpusundakı seriya nömrəsinin şifrələnmişdir, burada dördüncü rəqəm ili göstərir (məsələn, "1" – 2021-ci il deməkdir), beşinci və altıncı rəqəmlər isə ilin həftəsini göstərir (məsələn, "15" – 15-ci həftə deməkdir).

İstehsalçı: ASBISC Enterprises PLC, Iapetou, 1, Agios Athanasios, 4101, Limassol, Cyprus (Kipr). Tel.: +48732080077, info@asbis.com, asbis.com.

RoHS Direktivi. Cihaz RoHS 2015/863/EU Direktivi də daxil olmaqla, zərərli maddələrin tərkibinin məhdudlaşdırılması haqqında RoHS 2011/65/EU Direktivinə uyğundur.
Bu cihaz müvafiq təhlükəsizlik tələblərinə cavab verir.

Utilizasiyasına dair məlumatlar

Bu simvollar onu göstərir ki, cihaz, onun batareyası və akkumulyatorları, eləcə də onun elektrik və elektron aksessuarları utilizasiya edilərkən elektrik və elektron avadanlıqların istehsalı tullantılarıyla davranma qaydalarına (WEEE) və batareya və akkumulyator tullantılarıyla davranma qaydalarına riayət edilməlidir. Qaydalara görə, bu avadanlığın xidmət müddəti başa çatdıqdan sonra ayrıca utilizasiya edilməlidir. Cihazın, onun batareyasının və akkumulyatorlarının, eləcə də onun elektrik və elektron aksessuarlarının çeşidlənməmiş məişət tullantıları ilə birlikdə utilizasiya edilməsi yolverilməzdir, çünki bu, ətraf mühitə zərərlidir. Bu cihazın utilizasiya edilməsi üçün onu satış məntəqəsinə geri qaytarmaq və ya yerli tullantıların toplanması və emalı məntəqəsinə təhvil vermək lazımdır. Daha ətraflı məlumat üçün yerli məişət tullantılarının utilizasiya edilməsi xidmətinə müraciət edilməlidir.

BOS

IZGLED (v. sliku A)

1 – LED indikator, 2 – USB (A) 1 priključak, 3 – USB (A) 2 priključak, 4 – utikač za automobilsku pomoćnu utičnicu za napajanje.

Namjena. Automobilski punjač je namijenjen za punjenje eksternih uređaja * preko pomoćne utičnice za napajanje (upaljača).

Model: CNE-CCABR2AA (u crnoj boji).

Dizajnerske karakteristike. Dimenzije: 26,5×26,5×61 mm. Težina: 18,8 g. Materijal kućišta: ABS plastika, PC plastika.

Funkcionalne karakteristike. Napajanje: ulaz 12.0 V / 3.0 A (DC), 36.0 W (najviše), 24.0 V / 1.5 A (DC), 36.0 W (najviše); izlaz USB (A) 1 / USB (A) 2 – 5.0 V / 2.4 A (DC), 12.0 W; ukupna izlazna snaga 24.0 W (najviše). Povezivanje: automobilska pomoćna utičnica za napajanje. Opcija za istovremeno punjenje dvaju uređaja. Uslovi korištenja: temp. −10…+30 °C, rel. vl. 20–80 % (bez kondenzacije). Uslovi skladištenja: temp. −20…+80 °C, rel. vl. 10–90 % (bez kondenzacije).

Paket isporuke (v. sliku D): automobilski punjač, garantni list, kratki korisnički vodič.

* Pojam "eksterni uređaj" odnosi se na pametne telefone, tablete, slušalice i druge uređaje koji odgovaraju izlaznim parametrima automobilskog punjača.

Ograničenja i upozorenja

Koristite uređaj samo u svrhu kojoj je namijenjen. Uređaj nije namijenjen za upotrebu od strane djece mlađe od 16 godina ili osoba s ograničenim fizičkim, mentalnim ili senzornim sposobnostima, ako nemaju dovoljno iskustva ili znanja i ako nisu pod nadzorom osobe odgovorne za njihovu sigurnost. Ne dozvolite djeci da se igraju sa uređajem. Nemojte koristiti uređaj ako je oštećen. Ne dodirujte kabl i uređaj mokrim rukama. Ne izlažite uređaj visokim temperaturama (od uređaja za grijanje, direktnoj sunčevoj svjetlosti), visokoj vlažnosti, izbjegavajte prodiranje prašine i tečnosti u priključke uređaja. Pazite da uređaj ne padne, nemojte ga sami rastavljati niti popravljati.

PAŽNJA! Ne koristite USB (A) 1 i USB (A) 2 priključke za punjenje eksternih uređaja čiji su ulazni parametri iznad 5.0 V / 2.4 A (DC).

Korištenje

Izvadite punjač i dodatke iz kutije, uklonite ambalažni materijal. Povežite punjač na pomoćnu utičnicu za napajanje, kao što je prikazano na slici **B**. Prilikom uspješnog povezivanja indikator (1) se upali plavo. Povežite eksterni uređaj na USB (A) 1 ili USB (A) 2 priključak pomoću odgovarajućeg kabla, kao što je prikazano na slici **C**.

Napomena. Kabl nije uključen u paket isporuke.

Čišćenje i održavanje

Prije čišćenja isključite punjač iz izvora napajanja. Za čišćenje nemojte koristiti hemijske ili agresivne deterdžente, abrazivne paste, proizvode koji sadrže kiseline ili rastvarače. Tastaturu možete da očistite suvom ili blago vlažnom krpom.

Otklanjanje mogućih grešaka

Punjač ne radi. Mogući uzrok: pogrešno povezivanje na pomoćnu utičnicu za napajanje. Rješenje: uvjerite se da je punjač čvrsto umetnut u utičnicu.

Povezani eksterni uređaj se ne puni. Mogući uzroci: ulazni parametri eksternog uređaja ne odgovaraju izlaznim parametrima punjača; kabl je pokvaren. Rješenja: uvjerite se da ulazni parametri eksternog uređaja odgovaraju izlaznim parametrima punjača; zamijenite kabl.

Punjač se pregrijava. Mogući uzroci: punjač je preopterećen ili pogrešno povezan na pomoćnu utičnicu za napajanje. Rješenja: smanjite opterećenje isključivanjem jednog od eksternih uređaja; uvjerite se da je punjač čvrsto umetnut u utičnicu.

Ako imate bilo kakvih pitanja, prije nego što odnesete uređaj u trgovinu, pošaljite nam e-mail na: **support@canyon.eu** ili javite u onlajn chat na: **canyon.eu/user-help-desk**.

Servisiranje u garanciji

Garantni period i upotrebni rok su 3 godine, osim ako je drugačije utvrđeno lokalnim zakonom. Garantni period se računa od datuma prodaje uređaja krajnjem potrošaču preko maloprodaje. Dodatne informacije o garanciji dostupne na web strani **canyon.eu/warranty-terms**.

Ostale informacije

Sve informacije sadržane u ovom dokumentu mogu se mijenjati bez prethodne najave za korisnike. Aktualne informacije i detaljne podatke o uređaju, sertifikatima, garanciji i kvalitetu v. na web strani: **canyon.eu/drivers-and-manuals.** Svi zaštitni znakovi i robne marke su svojina odgovarajućih vlasnika. Proizvedeno u Kini. Datum proizvodnje je naveden na pakiranju i također je šifriran u serijskom broju na kućištu uređaja, gdje četvrta brojka označava godinu (na primjer, "1" je 2021.), a peta i šesta brojke označavaju sedmicu u godini (na primjer, "15" je 15 sedmica).

Proizvođač: ASBISC Enterprises PLC, Iapetou, 1, Agios Athanasios, 4101, Limassol, Cyprus (Kipar). Tel.: +48732080077, info@asbis.com, asbis.com.

Direktiva RoHS. Uređaj je usklađen sa zahtjevima Direktive RoHS 2011/65/EU o ograničenju opasnih supstanci, uključujući zahtjeve Direktive RoHS 2015/863/EU.
Ovaj uređaj je u skladu sa važećim sigurnosnim zahtjevima.

Informacije o odlaganju

Ovi simboli znače da se prilikom odlaganja uređaja, njegovih baterija i akumulatora, te njegovih električnih i elektroničkih dodataka, morate slijediti propise o otpadu električne i elektroničke opreme (WEEE) te o otpadu baterija i akumulatora. Propisi zahtijevaju da se uređaj, njegove baterije i akumulatori, te njegov električni i elektronski pribor odvojeno sakupljaju na kraju upotrebnog roka. Odlaganje uređaja zajedno sa nerazvrstanim komunalnim otpadom zabranjeno jer će to naštetiti okolišu. Za uredno odlaganje uređaj treba vratiti u prodajno mjesto ili predati lokalnom reciklažnom centru. Za više informacija o recikliranju ovog proizvoda, obratite se lokalnoj službi za odlaganje otpada iz domaćinstva.

BUL

ВЪНШЕН ВИД (вж. фиг. A)

1 – светодиоден индикатор, 2 – USB (A) 1 конектор, 3 – USB (A) 2 конектор, 4 – щепсел за автомобилен спомагателен контакт за захранване.

Предназначение. Автомобилното зарядно устройство е предназначено за зареждане на външни устройства * от спомагателен контакт за захранване (запалка).

Модел: CNE-CCABR2AA (черен цвят).

Особености на конструкцията. Размер: 26,5×26,5×61 mm. Тегло: 18,8 g. Материал на корпуса: АБС пластмаса, PC пластмаса.

Функционални особености. Захранване: вход 12,0 В / 3,0 А (DC), 36,0 Вт (макс.), 24,0 В / 1,5 А (DC), 36,0 Вт (макс.); изход USB (A) 1 / USB (A) 2 – 5,0 В / 2,4 А (DC), 12,0 Вт; обща изходна мощност 24,0 Вт (макс.). Свързване: автомобилен спомагателен контакт за захранване. Възможност за едновременно зареждане на две устройства. Условия на експлоатация: темп. −10…+30 °C, отн. вл. 20–80 % (без кондензация). Условия за съхранение: темп. −20…+80 °C, отн. вл. 10–90 % (без кондензация).

Окомплектованост (вж. фиг. D): автомобилно зарядно устройство, гаранционен талон, кратко ръководство на потребителя.

* Под термина „външно устройство" се подразбират смартфони, таблети, слушалки и други устройства, съответстващи на изходните параметри на автомобилното зарядно устройство.

Ограничения и предупреждения

Използвайте устройството само по предназначение. Устройството не е предназначено за използване от деца под 16 години или от лица с ограничени физически, психически или умствени способности, ако нямат достатъчен опит или знания и ако не са под контрола на лице, отговорно за тяхната безопасност. Не позволявайте на деца да си играят с устройството. Не използвайте устройството, ако то е повредено. Не докосвайте кабела и устройството с мокри ръце. Не излагайте устройството на високи температури (от нагревателни уреди, пряка слънчева светлина), висока влажност, избягвайте попадането на прах и течности в конекторите на устройството. Не допускайте падане на устройството, не разглобявайте и не ремонтирайте устройството самостоятелно.

ВНИМАНИЕ! Не използвайте USB (A) 1 и USB (A) 2 конекторите за зареждане на външни устройства, чиито входни параметри надвишават 5,0 В / 2,4 А (DC).

Експлоатация

Извадете зарядното устройство и аксесоарите от кутията и отстранете опаковъчните материали. Свържете зарядното устройство към спомагателния контакт за захранване, както е показано на фиг. **B**. При успешно свързване индикаторът (1) ще светне в синьо. Свържете външното устройство към USB (A) 1 или USB (A) 2 конектора с подходящ кабел, както е показано на фиг. **C**.

Забележка. Кабелът не е включен в комплекта за доставка.

Почистване и поддръжка

Преди почистване изключете зарядното устройство от източника на захранване. Не използвайте химически и агресивни почистващи препарати, абразивни пасти, продукти, съдържащи киселини и разтворители, за почистване. Почистването е разрешено със суха или леко влажна кърпа.

Отстраняване на неизправности

Зарядното устройство не работи. Възможна причина: неправилно свързване на зарядното устройство към спомагателния контакт за захранване. Решение: уверете се, че зарядното устройство е здраво поставено в контакта.

Свързаното външно устройство не се зарежда. Възможни причини: входните параметри на външното устройство не съответстват на изходните параметри на зарядното устройство; повреда на кабела. Решения: уверете се, че входните параметри на външното устройство съответстват на изходните параметри на зарядното устройство; сменете кабела.

Зарядното устройство прегрява. Възможни причини: зарядното устройство е претоварено или неправилно свързано към спомагателния контакт за захранване. Решения: намалете натоварването, като изключите едно от външните устройства; уверете се, че зарядното устройство е здраво поставено в контакта.

Ако имате някакви въпроси, преди да занесете устройството в магазин, пишете ни на имейл адрес **support@canyon.eu** или в чат на уеб страница **canyon.bg/user-help-desk**.

Гаранционно обслужване

Гаранция – 2 години от датата на продажба на дребно на крайния купувач, освен ако не е предвидено друго в местното законодателство. Срокът на експлоатация е равен на гаранционния срок. Допълнителната информация за гаранцията можете да намерите на уеб страница **canyon.bg/warranty-terms.**

Друга информация

Цялата информация, съдържаща се в този документ, може да бъде променена без предварително уведомяване на потребителя. Актуална информация и подробности за устройството, сертификати, гаранция и качество вж. на уеб страниците **canyon.bg/drivers-and-manuals.** Всички търговски марки и брандове са собственост на съответните им собственици. Произведено в Китай. Датата на производство е посочена на опаковката и също така е кодирана в серийния номер на корпуса на устройството, където четвъртата цифра показва годината (например, „1" – 2021 година), а петата и шестата цифра показват седмицата от годината (например, „15" – 15-та седмица).

Производител: ASBISC Enterprises PLC, Iapetou, 1, Agios Athanasios, 4101, Limassol, Cyprus (Кипър). Тел.: +48732080077, info@asbis.com, asbis.com.

Директива RoHS. Устройството е в съответствие с изискванията на Директива RoHS 2011/65/EU относно ограничаване на опасните вещества, включително изискванията на Директива RoHS 2015/863/EU.
Това устройство отговаря на приложимите изисквания за безопасност.

Информация за рециклиране

Тези символи посочват, че при изхвърлянето на уреда, неговите батерии и акумулатори, както и на електрическите и електронните му аксесоари, трябва да спазвате разпоредбите за отпадъците от електрическо и електронно оборудване (WEEE) и за отпадъците от батерии и акумулатори. Съгласно разпоредбите устройството, неговите батерии и акумулатори, както и електрическите и електронните му принадлежности трябва да се изхвърлят отделно в края на експлоатационния му срок. Не изхвърляйте устройството заедно с несортирани битови отпадъци, тъй като това би било вредно за околната среда. За да изхвърлите устройството, върнете го на мястото на продажба или го занесете в местния център за рециклиране. За подробности относно рециклирането на това устройство, свържете се с местната служба за изхвърляне на битови отпадъци.

CES

VZHLED (viz obr. A)

1 – LED indikátor, 2 – konektor USB (A) 1, 3 – konektor USB (A) 2, 4 – zástrčka do autozásuvky.

Funkce. Nabíječka do auta je určena k nabíjení externích zařízení * od autozásuvky (zapalovače).

Model: CNE-CCABR2AA (černá barva).

Konstrukční vlastnosti. Rozměry: 26,5×26,5×61 mm. Hmotnost: 18,8 g. Materiál těla: ABS plast, polykarbonát.

Funkční vlastnosti. Napájení: vstup 12,0 V / 3,0 A (DC), 36,0 W (max.), 24,0 V / 1,5 A (DC), 36,0 W (max.); výstup USB (A) 1 / USB (A) 2 – 5,0 V / 2,4 A (DC), 12,0 W; celkový výstupní výkon 24,0 W (max.). Připojení: autozásuvka. Možnost současného nabíjení dvou zařízení. Provozní podmínky: tepl. −10…+30 °C, rel. vlh. 20–80 % (bez kondenzace). Skladovací podmínky: tepl. −20…+80 °C, rel. vlh. 10–90 % (bez kondenzace).

Obsah balení (viz obr. D): nabíječka do auta, záruční list, stručný návod k použití.

* Pojmem „externí zařízení" se rozumí chytré telefony, tablety, sluchátka a další zařízení odpovídající výstupním parametrům nabíječky do auta.

Omezení a varování

Zařízení používejte pouze k určenému účelu. Zařízení není určeno pro použití dětmi do 16 let nebo osobami s omezenými fyzickými, psychickými nebo mentálními schopnostmi, pokud nemají dostatečné zkušenosti nebo znalosti a nejsou pod dohledem osoby odpovědné za jejich bezpečnost. Nedovolte dětem, aby si se zařízením hrály. Zařízení nepoužívejte, pokud je poškozené. Nedotýkejte se kabelu a zařízení mokrýma rukama. Nevystavujte zařízení vysokým teplotám (od topných zařízení, přímému slunečnímu záření), vysoké vlhkosti, zabraňte vniknutí prachu a kapalin do konektorů zařízení. Zabraňte pádu zařízení, nerozebírejte ani neopravujte jej sami.

POZOR! Nepoužívejte konektory USB (A) 1 a USB (A) 2 k nabíjení externích zařízení, jejichž vstupní parametry překračují 5,0 V / 2,4 A (DC).

Provoz

Vyjměte nabíječku a příslušenství z krabice a odstraňte obalový materiál. Připojte nabíječku k autozásuvce, jak je znázorněno na obr. **B**. Při úspěšném připojení se indikátor (1) rozsvítí modře. Připojte externí zařízení ke konektoru USB (A) 1 nebo USB (A) 2 pomocí vhodného kabelu, jak je znázorněno na obr. **C**.

Poznámka. Kabel není součástí balení.

Čištění a údržba

Před čištěním odpojte nabíječku ze zdroje napájení. K čištění nepoužívejte chemické a agresivní čisticí prostředky, abrazivní pasty, prostředky obsahující kyseliny a rozpouštědla. Čištění lze provádět suchým nebo mírně navlhčeným hadříkem.

Odstraňování poruch

Nabíječka nefunguje. Možná příčina: nesprávné připojení nabíječky k autozásuvce. Řešení: ujistěte se, že je nabíječka pevně zapojena do zásuvky.

Připojené externí zařízení se nenabíjí. Možné příčiny: vstupní parametry externího zařízení neodpovídají výstupním parametrům nabíječky; porucha kabelu. Řešení: ujistěte se, že vstupní parametry externího zařízení odpovídají výstupním parametrům nabíječky; vyměňte kabel.

Nabíječka se přehřívá. Možné příčiny: nabíječka je přetížena nebo nesprávně připojena k autozásuvce. Řešení: snižte zátěž odpojením jednoho z externích zařízení; ujistěte se, že je nabíječka pevně zapojena do zásuvky.

Pokud máte jakékoli dotazy, než zařízení odnesete do prodejny, napište nám na **support@canyon.eu** nebo do chatu na **czech.canyon.eu/user-help-desk**.

Záruční servis

Záruka činí 2 roky ode dne maloobchodního prodeje koncovému zákazníkovi, pokud místní zákony nevyžadují jinak. Životnost se rovná záruční době. Další informace o záruce jsou k dispozici na webové stránce **czech.canyon.eu/warranty-terms.**

Další informace

Informace zde obsažené se mohou změnit bez předchozího upozornění uživatelů. Aktuální informace a podrobnosti o zařízení, certifikátech, záruce a kvalitě naleznete na webových stránkách **czech.canyon.eu/drivers-and-manuals**. Všechny ochranné známky a značky jsou majetkem příslušných vlastníků. Vyrobeno v Číně. Datum výroby je uvedeno na obalu a je také zašifrováno v sériovém čísle na pouzdře zařízení, kde čtvrtá číslice označuje rok (například "1" je 2021 rok) a pátá a šestá číslice označuje týden roku (například "15" je 15. týden).

Výrobce: ASBISC Enterprises PLC, Iapetou, 1, Agios Athanasios, 4101, Limassol, Cyprus (Kypr). Tel.: +48732080077, info@asbis.com, asbis.com.

Směrnice RoHS. Zařízení splňuje požadavky směrnice RoHS 2011/65/EU o omezení používání nebezpečných látek, včetně požadavků směrnice RoHS 2015/863/EU.
Toto zařízení splňuje platné bezpečnostní požadavky.

Informace o recyklaci

Tyto symboly označují, že při likvidaci spotřebiče, jeho baterií a akumulátorů a elektrického a elektronického příslušenství musíte dodržovat předpisy o likvidaci elektrických a elektronických zařízení (WEEE) a o likvidaci baterií a akumulátorů. Podle předpisů musí být zařízení, jeho baterie a akumulátory, jakož i jeho elektrické a elektronické příslušenství po skončení životnosti zlikvidovány odděleně. Není povoleno likvidovat zařízení spolu s netříděným komunálním odpadem, protože by to poškodilo životní prostředí. Pro likvidaci musí být zařízení vráceno do místa prodeje nebo předáno místnímu recyklačnímu centru. Podrobnosti o recyklaci tohoto zařízení získáte od místní služby pro likvidaci komunálního odpadu.

DEU

AUSSENANSICHT (siehe Abb. A)

1 – LED-Anzeige, 2 – USB-Anschluss (A) 1, 3 – USB-Anschluss (A) 2, 4 – Stecker für die KFZ-Zusatzsteckdose.

Verwendungszweck. Das Autoladegerät ist zum Aufladen externer Geräte * über die KFZ-Zusatzsteckdose (Zigarettenanzünder) vorgesehen.

Modell: CNE-CCABR2AA (Schwarz).

Konstruktionsmerkmale. Abmessungen: 26,5×26,5×61 mm. Gewicht: 18,8 g. Gehäusematerial: ABS-Kunststoff, PC-Kunststoff.

Funktionsmerkmale. Stromversorgung: Eingang 12,0 V / 3,0 A (DC), 36,0 W (max.), 24,0 V / 1,5 A (DC), 36,0 W (max.); Ausgang USB (A) 1 / USB (A) 2 – 5,0 V / 2,4 A (DC), 12,0 W; Gesamtausgangsleistung 24,0 W (max.). Anschluss: KFZ-Zusatzsteckdose. Möglichkeit, gleichzeitig zwei Geräte zu laden. Betriebsbedingungen: Temp. −10…+30 °C, RH 20–80 % (nicht kondensierend). Lagerbedingungen: Temp. −20…+80 °C, RH 10–90 % (nicht kondensierend).

Lieferumfang (siehe Abb. D): Autoladegerät, Garantiekarte, Schnellstartanleitung.

* Unter dem Begriff „externes Gerät" werden Smartphones, Tablets, Kopfhörer und andere Geräte verstanden, die den Ausgangsparametern des Autoladegeräts entsprechen.

Einschränkungen und Warnhinweise

Verwenden Sie das Gerät nur für den vorgesehenen Zweck. Das Gerät darf nicht von Kindern unter 16 Jahren oder von Personen mit eingeschränkten körperlichen, geistigen oder intellektuellen Fähigkeiten benutzt werden, wenn sie nicht über ausreichende Erfahrung oder Kenntnisse verfügen, auch wenn sie nicht von einer für ihre Sicherheit verantwortlichen Person beaufsichtigt werden. Erlauben Sie Kindern nicht, mit dem Gerät zu spielen. Verwenden Sie das Gerät nicht, wenn es beschädigt ist. Berühren Sie das Kabel und das Gerät nicht mit feuchten Händen. Setzen Sie das Gerät keinen hohen Temperaturen (durch Heizgeräte, direkte Sonneneinstrahlung) und keiner hohen Luftfeuchtigkeit aus und vermeiden Sie, dass Staub und Flüssigkeiten in die Anschlüsse des Geräts gelangen. Lassen Sie das Gerät nicht fallen, nehmen Sie es nicht auseinander und reparieren Sie es nicht selbst.

ACHTUNG! Verwenden Sie die Anschlüsse USB (A) 1 und USB (A) 2 nicht zum Laden externer Geräte, deren Eingangsdaten 5,0 V / 2,4 A (DC) überschreiten.

Betrieb

Nehmen Sie das Ladegerät und Zubehör aus dem Karton und entfernen Sie das Verpackungsmaterial. Schließen Sie das Ladegerät an die KFZ-Zusatzsteckdose an, wie in der Abb. **B** gezeigt. Bei richtigem Anschluss leuchtet die Anzeige (1) blau auf. Schließen Sie das externe Gerät mit einem geeigneten Kabel an den Anschluss USB (A) 1 oder USB (A) 2 an, wie in der Abb. **C** gezeigt.

Hinweis. Das Kabel ist nicht im Lieferumfang enthalten.

Reinigung und Pflege

Trennen Sie das Ladegerät vor der Reinigung von der Stromquelle. Verwenden Sie zur Reinigung keine chemischen und aggressiven Reinigungsmittel, Scheuerpasten, säure- und lösungsmittelhaltige Produkte. Die Reinigung ist mit einem trockenen oder leicht feuchten Tuch zulässig.

Fehlerbehebung

Das Ladegerät funktioniert nicht. Mögliche Ursache: Falscher Anschluss des Ladegeräts an die KFZ-Zusatzsteckdose. Lösung: Stellen Sie sicher, dass das Ladegerät fest in die Steckdose eingesteckt ist.

Das angeschlossene externe Gerät lädt nicht. Mögliche Ursachen: Die Eingangsdaten des externen Geräts entsprechen nicht den Ausgangsdaten des Ladegeräts; defektes Kabel. Lösungen: Stellen Sie sicher, dass die Eingangsdaten des externen Geräts den Ausgangsdaten des Ladegeräts entsprechen; ersetzen Sie das Kabel.

Das Ladegerät überhitzt. Mögliche Ursachen: Das Ladegerät ist überlastet oder falsch an die KFZ-Zusatzsteckdose angeschlossen. Lösungen: Reduzieren Sie die Belastung, indem Sie eines der externen Geräte trennen; stellen Sie sicher, dass das Ladegerät fest in die Steckdose eingesteckt ist.

Wenn Sie Fragen haben, wir sind froh diese zu beantworten, bevor Sie Ihr Gerät in den Laden bringen, senden Sie uns bitte eine E-Mail an **support@canyon.eu** oder chatten Sie mit uns unter **de.canyon.eu/user-help-desk**.

Garantieleistungen

Garantie – 2 Jahre ab dem Datum des Einzelhandels-verkaufs an den Endkunden, es sei denn, die örtlichen Gesetze schreiben etwas anderes vor. Die Nutzungsdauer entspricht der Garantiezeit. Weitere Informationen über die Garantie finden Sie unter **de.canyon.eu/warranty-terms.**

Sonstige informationen

Alle in diesem Dokument enthaltenen Informationen können ohne vorherige

KAT

გარეგნული შესახედაობა (ის. ნახ. A)

1 – შუქდიოდური ინდიკატორი, 2 – USB (A) 1 გასართი, 3 – USB (A) 2 გასართი, 4 – შტეკერი ავტომობილის დამხმარე კვების როზეტისთვის.

დანიშნულება. ავტომობილის დამტენი მოწყობილობა განკუთვნილია გარე მოწყობილობების * დასატენად დამხმარე კვების როზეტიდან (სანთებელადან).

მოდელი: CNE-CCABR2AA (შავი ფერი).

კონსტრუქციული მახასიათებლები. ზომა: 26,5×26,5×61 მმ. წონა: 18,8 გ. კორპუსის მასალა: ABS-პლასტიკი, PC-პლასტიკი.

ფუნქციური მახასიათებლები. ელექტროკვება: შემავალი 12,0 ვ / 3,0 ა (DC), 36,0 ვტ (მაქს.), 24,0 ვ / 1,5 ა (DC), 36,0 ვტ (მაქს.); გამომავალი USB (A) 1 / USB (A) 2 – 5,0 ვ / 2,4 ა (DC), 12,0 ვტ; საერთო გამომავალი სიმძლავრე 24,0 ვტ (მაქს.). მიერთება: ავტომობილის დამხმარე კვების როზეტი. ორი მოწყობილობის ერთდროულად დატენვის შესაძლებლობა. ექსპლუატაციის პირობები: ტემპ. –10…+30 °C, ფარდ. ტენ. 20–80 % (კონდენსაციის გარეშე). შენახვის პირობები: ტემპ. –20…+80 °C, ფარდ. ტენ. 10–90 % (კონდენსაციის გარეშე).

კომპლექტაცია (ის. ნახ. D): ავტომობილის დამტენი მოწყობილობა, საგარანტიო ტალონი, მომხმარებლის მოკლე სახელმძღვანელო.

* ტერმინი „არე მოწყობილობა“ გულისხმობს სმარტფონებს, პლანშეტებს, ყურსასმენებს და სხვა მოწყობილობებს, რომლებიც შეესაბამებიან ავტომობილის დამტენის გამომავალ პარამეტრებს.

KAZ

СЫРТҚЫ ТҮРІ (А сур. қар.)

1 – жарықдиодты индикатор, 2 – USB (A) 1 қосқышы, 3 – USB (A) 2 қосқышы, 4 – автомобиль қосалқы қуат розеткасына арналған істікше.

Мақсаты. Автокөлікті зарядтау құрылғысы * қосалқы қуат розеткасынан (тұтатқыштан) зарядтауға арналған.

Үлгі: CNE-CCABR2AA (қара түс).

Дизайн ерекшеліктері. Өлшемі: 26,5×26,5×61 мм. Салмағы: 18,8 г. Корпус материалы: ABS пластик, PC пластик.

Функционалдық ерекшеліктері. Қуат көзі: кіріс 12,0 В / 3,0 А (DC), 36,0 Вт (макс.), 24,0 В / 1,5 А (DC), 36,0 Вт (макс.); USB (A) 1 / USB (A) 2 шығысы – 5,0 В / 2,4 А (DC), 12,0 Вт; жалпы шығыс қуаты 24,0 Вт (макс.). Қосылу: автомобиль қосалқы қуат розеткасы. Екі құрылғыны бір уақытта зарядтау мүмкіндігі. Пайдалану шарттары: темп. −10…+30 °C, сал. ылғ. 20–80 % (конденсацияланбайды). Сақтау шарттары: темп. −20…+80 °C, сал. ылғ. 10–90 % (конденсацияланбайды).

Жинақтау (D сур. қар.): автокөлікті зарядтау құрылғысы, кепілдік талон, қысқаша пайдалануы нұсқаулығы.

* «Сыртқы құрылғы» термині автомобиль зарядтағышының шығыс параметрлеріне сәйкес келетін смартфондарды, планшеттерді, құлаққаптарды және басқа құрылғыларды білдіреді.

LAV

IZSKATS (sk. A att.)

1 – LED indikators, 2 – USB (A) 1 savienotājs, 3 – USB (A) 2 savienotājs, 4 – spraudnis automobiļa papildu barošanas rozetei.

Mērķis. Auto lādētājs paredzēts ārējo ierīču * uzlādēšanai no papildu barošanas rozetes (cigarešu aizdedzinātāja).

Modelis: CNE-CCABR2AA (melna krāsa).

Konstrukcijas īpašības. Izmērs: 26,5×26,5×61 mm. Svars: 18,8 g. Korpusu materiāls: ABS plastmasa, PK plastmasa.

Funkcionālās īpašības. Barošanas: ieeja 12,0 V / 3,0 A (DC), 36,0 W (maks.), 24,0 V / 1,5 A (DC), 36,0 W (maks.); izeja USB (A) 1 / USB (A) 2 – 5,0 V / 2,4 A (DC), 12,0 W; kopējā izejas jauda 24,0 W (maks.). Savienojums: automobiļa papildu barošanas rozetes. Iespēja vienlaikus uzlādēt divas ierīces. Darba apstākļi: temp. −10…+30 °C, rel. mitr. 20–80 % (bez kondensācijas). Uzglabāšanas apstākļi: temp. −20…+80 °C, rel. mitr. 10–90 % (bez kondensācijas).

Komplektācija (sk. D att): auto lādētājs, garantijas karte, ātrā lietošanas pamācība.

* Ar terminu „ārējā ierīce“ tiek saprasti viedtālruņi, planšetdatori, austiņas un citas ierīces, kas atbilst auto lādētājs izejas parametriem.

LIT

IŠORINIS VAIZDAS (žr. A pav.)

1 – šviesos diodų indikatorius, 2 – USB (A) 1 jungtis, 3 – USB (A) 2 jungtis, 4 – kištukas automobilio pagalbinio maitinimo lizdui.

Paskirtis. Automobilinis įkroviklis skirtas išoriniių įrenginių * įkrovimui per pagalbinį maitinimo lizdą (cigarečių pridegiklį).

Modelis: CNE-CCABR2AA (juoda spalva).

Konstrukcinės ypatybės. Dydis: 26,5×26,5×61 mm. Svoris: 18,8 g. Korpuso medžiaga: ABS plastikas, PC plastikas.

Funkcinės ypatybės. Elektros maitinimas: įėjimas 12,0 V / 3,0 A (DC), 36,0 W (maks.), 24,0 V / 1,5 A (DC), 36,0 W (maks.); išėjimas USB (A) 1 / USB (A) 2 – 5,0 V / 2,4 A (DC), 12,0 W; bendra išėjimo galia 24,0 W (maks.). Prijungimas: automobilio pagalbinis maitinimo lizdas. Galimybė vienu metu įkrauti du įrenginius. Veikimo sąlygos: temp. −10…+30 °C, sant. oro drėgn. 20–80 % (be kondensacijos). Laikymo sąlygos: temp. −20…+80 °C, sant. oro drėgn. 10–90 % (be kondensacijos).

Komplektacija (žr. D pav.): automobilinis įkroviklis, garantinis talonas, trumpas vartotojo vadovas.

* Terminas „išorinis įrenginys“ reiškia išmaniuosius telefonus, planšetinius kompiuterius, ausines ir kitus įrenginius, atitinkančius automobilinio įkroviklio išėjimo parametrus.

MKD

НАДВОРЕШЕН ИЗГЛЕД (види сл. A)

1 – ЛЕД индикатор, 2 – USB приклучок (A) 1, 3 – USB приклучок (A) 2, 4 – штекер за автомобилска приклучница за напојување (упалка).

Намена. Полнач за во автомобил е наменет за полнење на надворешни уреди * од автомобилската приклучница за напојување (упалка).

Модел: CNE-CCABR2AA (црна боја).

Карактеристики на дизајнот. Големина: 26,5×26,5×61 мм. Тежина:18,8 г. Материјал на куќиштето: ABS-пластика, PC-пластика.

Функционални карактеристики. Напојување: влез 12,0 В / 3,0 А (DC), 36,0 Вт (макс.), 24,0 В / 1,5 А (DC), 36,0 Вт (макс.); излез USB (A) 1 / USB (A) 2 – 5,0 В / 2,4 А (DC), 12,0 Вт; вкупна излезна моќност 24,0 Вт (макс.). Поврзување:автомобилска помошна розета за напојување. Можност за истовремено полнење на два уреди. Услови за работа: темп. −10…+30 °C, рел. влаж. 20–80 % (без кондензација). Услови за складирање: темп. −20…+80 °C, рел. влаж. 10–90 % (без кондензација).

Во комплет е вклучено (види сл. D): полнач за во автомобил, гарантен лист, кратко упатство за употреба.

* Под терминот „надворешен уред“ се подразбираат паметни телефони, таблети, слушалки и други уреди кои одговараат на излезните параметри на автомобилскиот полнач.

POL

WYGLĄD ZEWNĘTRZNY (patrz rys. A)

1 – wskaźnik LED, 2 – złącze USB (A) 1, 3 – złącze USB (A) 2, 4 – wtyczka do gniazda zasilania pomocniczego w samochodzie.

Przeznaczenie. Ładowarka samochodowa przeznaczona jest do ładowania urządzeń zewnętrznych * z gniazda zasilania pomocniczego (zapalniczki).

Model: CNE-CCABR2AA (kolor czarny).

Cechy konstrukcyjne. Wymiary: 26,5×26,5×61 mm. Waga: 18,8 g. Materiał obudowy: plastik ABS, plastik PC.

Cechy funkcjonalne. Zasilanie: wejście 12,0 V / 3,0 A (DC), 36,0 W (maks.), 24,0 V / 1,5 A (DC), 36,0 W (maks.); wyjście USB (A) 1 / USB (A) 2 – 5,0 V / 2,4 A (DC), 12,0 W; całkowita moc wyjściowa 24,0 W (maks.). Podłączenie: gniazdo zasilania pomocniczego w samochodzie. Możliwość jednoczesnego ładowania dwóch urządzeń. Warunki eksploatacji: temp. −10…+30 °C, wilg. wzg. 20–80 % (bez kondensacji). Warunki przechowywania: temp. −20…+80 °C, wilg. wzg. 10–90 % (bez kondensacji).

Zawartość zestawu (patrz rys. D): ładowarka samochodowa, karta gwarancyjna, skrócona instrukcja obsługi.

* Termin „urządzenie zewnętrzne” odnosi się do smartfonów, tabletów, słuchawek i innych urządzeń, które spełniają parametry wyjściowe ładowarki samochodowej.

RON

ASPECT (vezi fig. A)

1 – indicator LED, 2 – conector USB (A) 1, 3 – conector USB (A) 2, 4 – ștecăr pentru priza auxiliară de alimentare auto.

Scop. Încărcătorul auto este destinat încărcării dispozitivelor externe * de la priza auxiliară de alimentare (bricheta).

Model: CNE-CCABR2AA (culoare neagră).

Caracteristici de construcție. Dimensiune: 26,5×26,5×61 mm. Greutate: 18,8 g. Material carcasă: plastic ABS, plastic PC.

Caracteristici funcționale. Alimentare: intrare 12,0 V / 3,0 A (DC), 36,0 W (max.), 24,0 V / 1,5 A (DC), 36,0 W (max.); ieșire USB (A) 1 / USB (A) 2 – 5,0 V / 2,4 A (DC), 12,0 W; putere totală de ieșire 24,0 W (max.). Conectare: priză auxiliară de alimentare auto. Posibilitatea de a încărca simultan două dispozitive. Condiții de exploatare: temp. −10…+30 °C, umid. rel. 20–80 % (fără condens). Condiții de depozitare: temp. −20…+80 °C, umid. rel. 10–90 % (fără condens).

Echipamente (vezi fig. D): încărcător auto, certificat de garanție, scurt ghid de utilizare.

* Prin termenul „dispozitiv extern” se înțeleg smartphone-uri, tablete, căști și alte dispozitive care corespund parametrilor de ieșire ai încărcătorului auto.

RUS

ВНЕШНИЙ ВИД (см. рис. A)

1 – светодиодный индикатор, 2 – разъем USB (A) 1, 3 – разъем USB (A) 2, 4 – штекер для автомобильной вспомогательной розетки питания.

Назначение. Автомобильное зарядное устройство предназначено для зарядки внешних устройств * от вспомогательной розетки питания (прикуривателя).

Модель: CNE-CCABR2AA (черный цвет).

Конструктивные особенности. Размер: 26,5×26,5×61 мм. Вес: 18,8 г. Материал корпуса: ABC-пластик, ПК-пластик.

Функциональные особенности. Электропитание: вход 12,0 В / 3,0 А (DC), 36,0 Вт (макс.), 24,0 В / 1,5 А (DC), 36,0 Вт (макс.); выход USB (A) 1 / USB (A) 2 – 5,0 В / 2,4 А (DC), 12,0 Вт; общая выходная мощность 24,0 Вт (макс.). Подключение: автомобильная вспомогательная розетка питания. Возможность одновременной зарядки двух устройств. Условия эксплуатации: темп. −10…+30 °C, отн. вл. 20–80 % (без конденсации). Условия хранения: темп. −20…+80 °C, отн. вл. 10–90 % (без конденсации).

Комплектация (см. рис. D): автомобильное зарядное устройство, гарантийный талон, краткое руководство пользователя.

* Под термином «внешнее устройство» подразумеваются смартфоны, планшеты, наушники и другие устройства, соответствующие выходным параметрам автомобильного зарядного устройства.

SLK

VZHĽAD (pozri obr. A)

1 – LED indikátor, 2 – konektor USB (A) 1, 3 – konektor USB (A) 2, 4 – zástrčka pre automobilovú pomocnú napájaciu zásuvku.

Určenie. Autonabíjačka je určená na nabíjanie externých zariadení * z pomocnej napájacej zásuvky (zapaľovača).

Model: CNE-CCABR2AA (čierna farba).

Konštrukčné vlastnosti. Veľkosť: 26,5×26,5×61 mm. Hmotnosť: 18,8 g. Materiál tela: ABS plast, PC plast.

Funkčné vlastnosti. Napájanie: vstup 12,0 V / 3,0 A (DC), 36,0 W (max.), 24,0 V / 1,5 A (DC), 36,0 W (max.); výstup USB (A) 1 / USB (A) 2 – 5,0 V / 2,4 A (DC), 12,0 W; celkový výstupný výkon 24,0 W (max.). Pripojenie: automobilová pomocná napájacia zásuvka. Možnosť súčasného nabíjania dvoch zariadení. Prevádzkové podmienky: tepl. −10…+30 °C, rel. vlh. 20–80 % (bez kondenzácie). Skladovacie podmienky: tepl. −20…+80 °C, rel. vlh. 10–90 % (bez kondenzácie).

Obsah balenia (pozri obr. D): autonabíjačka, záručný list, stručný návod na použitie.

* Pod pojmom „externé zariadenie“ sa rozumejú smartfóny, tablety, slúchadlá a iné zariadenia, ktoré zodpovedajú výstupným parametrom automobilovej nabíjačky.

SQI

PAMJA E JASHTME (shih. fig. A)

1 – treguesi LED, 2 – lidhësi USB (A) 1, 3 – lidhësi USB (A) 2, 4 – fishë për prizën ndihmëse të energjisë së makinës.

Qëllimi. Karikues makine është projektuar për karikimin e pajisjeve të jashtme * nga priza ndihmëse e energjisë (ndezësi i cigares).

Modeli: CNE-CCABR2AA (ngjyrë e zezë).

Veçoritë e projektimit. Madhësia: 26,5×26,5×61 mm. Pesha: 18,8 g. Materiali i kasës: ABS-plastik, PC-plastik.

Veçoritë funksionale. Furnizimi me energji: hyrja 12,0 V / 3,0 A (DC), 36,0 W (maks.), 24,0 V / 1,5 A (DC), 36,0 W (maks.); dalja USB (A) 1 / USB (A) 2 – 5,0 V / 2,4 A (DC), 12,0 W; fuqia totale e daljes 24,0 W (maks.). Lidhja: priza ndihmëse e energjisë së makinës. Mundësia për karikimin e dy pajisjeve njëkohësisht. Kushtet e përdorimit: temp. −10…+30 °C, lag. rel. 20–80 % (pa kondensim). Kushtet e ruajtjes: temp. −20…+80 °C, lag. rel. 10–90 % (pa kondensim).

Aksesorët (shih. fig. D): karikues makine, kuponi i garancisë, udhëzues i shpejtë për përdorim.

* Me termin «pajisje e jashtme» nënkuptohen smartfonet, tabletët, kufjet dhe pajisje të tjera që përputhen me parametrat e daljes së karikuesit të makinës.

SRP

IZGLED (v. sliku A)

1 – LED indikator, 2 – USB (A) 1 priključak, 3 – USB (A) 2 priključak, 4 – utikač za automobilsku pomoćnu utičnicu napajanja.

Namena. Automobilski punjač je namenjen za punjenje spoljnih uređaja * preko pomoćne utičnice napajanja (upaljača).

Model: CNE-CCABR2AA (u crnoj boji).

Karakteristike dizajna. Dimenzije: 26,5×26,5×61 mm. Težina: 18,8 g. Materijal kućišta: ABS plastika, PC plastika.

Funkcionalne karakteristike. Napajanje: ulaz 12.0 V / 3.0 A (DC), 36.0 W (najviše), 24.0 V / 1.5 A (DC), 36.0 W (najviše); izlaz USB (A) 1 / USB (A) 2 – 5.0 V / 2.4 A (DC), 12.0 W (najviše). Povezivanje: automobilska pomoćna utičnica napajanja. Mogućnost istovremenog punjenja dvaju uređaja. Uslovi korišćenja: temp. −10…+30 °C, rel. vl. 20–80 % (bez kondenzacije). Uslovi skladištenja: temp. −20…+80 °C, rel. vl. 10–90 % (bez kondenzacije).

Paket isporuke (v. sliku D): automobilski punjač, garantni list, kratki korisnički vodič.

* Pojam "spoljni uređaj" se odnosi na pametne telefone, tablete, slušalice i druge uređaje koji odgovaraju izlaznim parametrima automobilskog punjača.

UKR

ЗОВНІШНІЙ ВИГЛЯД (див. мал. A)

1 – світлодіодний індикатор, 2 – роз'єм USB (A) 1, 3 – роз'єм USB (A) 2, 4 – штекер для автомобільної допоміжної розетки живлення.

Призначення. Автомобільний зарядний пристрій призначений для заряджання зовнішніх пристроїв * від допоміжної розетки живлення (прикурювача).

Модель: CNE-CCABR2AA (чорний колір).

Конструктивні особливості. Розмір: 26,5×26,5×61 мм. Вага: 18,8 г. Матеріал корпусу: АБС-пластик, ПК-пластик.

Функціональні особливості. Електроживлення: вхід 12,0 В / 3,0 А (DC), 36,0 Вт (макс.), 24,0 В / 1,5 А (DC), 36,0 Вт (макс.); вихід USB (A) 1 / USB (A) 2 – 5,0 В / 2,4 А (DC), 12,0 Вт; загальна вихідна потужність 24,0 Вт (макс.). Під'єднання: автомобільна допоміжна розетка живлення. Можливість одночасного заряджання двох пристроїв. Умови експлуатації: темп. −10…+30 °C, відн. волог. 20–80 % (без конденсації). Умови зберігання: темп. −20…+80 °C, відн. волог. 10–90 % (без конденсації).

Комплектація (див. мал. D): автомобільний зарядний пристрій, гарантійний талон, короткий посібник користувача.

* Під терміном «зовнішній пристрій» маються на увазі смартфони, планшети, навушники та інші пристрої, що відповідають вихідним параметрам автомобільного зарядного пристрою.

RoHS დირექტივა. მოწყობილობა პასუხობს RoHS 2011/65/EU დირექტივის მოთხოვნებს მავნე ნივთიერებების შემცველობის შეზღუდვის თაობაზე, RoHS 2015/863/EU დირექტივის მოთხოვნების ჩათვლით.
ეს მოწყობილობა შეესაბამება უსაფრთხოების მოქმედ მოთხოვნებს.

ნარჩენების თავიდან მოშორების შესახებ ინფორმაცია
ეს სიმბოლოები გულისხმობს, რომ თქვენი მოწყობილობის, მისი ბატარეების და აკუმულატორების და მისი ელექტრო და ელექტრონული აქსესუარების გადაყრისას თქვენ უნდა დაიცვათ ელექტრო და ელექტრონული აღჭურვილობის ნარჩენების (WEEE) და ბატარეის და აკუმულატორის ნარჩენების თავიდან მოშორების რეგულაციები. რეგულაციების თანახმად, ეს მოწყობილობა ექვემდებარება ცალ-ცალკე გადაყრას მისი სარგებლიანობის ვადის ბოლოს. რეგლამენტის თანახმად, მოწყობილობა, მისი ელემენტები და აკუმულატორები, აგრეთვე მისი ელექტრული და ელექტრონული აქსესუარები მათი მომსახურების ვადის გასვლის შემდეგ ექვემდებარებიან ცალ-ცალკე უტილიზაციას. მოწყობილობის უტილიზაცია დაუხარისხებელ საყოფაცხოვრებო ნარჩენებთან ერთად არ დაიშვება, რადგან ეს ეწინააღმდეგება ეკოლოგიურ მოთხოვნებს. მოწყობილობის უტილიზაციის მიზნით, საჭიროა მისი დაბრუნება გაყიდვის პუნქტში ან ჩაბარება გადამუშავების ადგილობრივ პუნქტში. აღნიშნული მოწყობილობის გადამუშავების შესახებ დაწვრილებითი ინფორმაციის მისაღებად უნდა მიმართოთ კომუნალური ნარჩენების ლიკვიდაციის ადგილობრივ სამსახურს.

შეზღუდვები და გაფრთხილებები

მოწყობილობა გამოიყენეთ მხოლოდ პირდაპირი დანიშნულებით. მოწყობილობა არ არის განკუთვნილი 16 წლამდე ასაკის ბავშვების ან შეზღუდული ფიზიკური, ფსიქიკური ან გონებრივი შესაძლებლობების მქონე პირების მიერ გამოსაყენებლად, თუ მათ არ აქვთ საკმარისი გამოცდილება ან ცოდნა და არ იმყოფებიან მათი უსაფრთხოებისთვის პასუხისმგებელი პირის ზედამხედველობის ქვეშ. არ მისცეთ ბავშვებს მოწყობილობით თამაშის უფლება. არ გამოიყენოთ მოწყობილობა, თუ ის დაზიანებულია. არ შეეხოთ კაბელსა და მოწყობილობას სველი ხელებით. მოარიდეთ მოწყობილობა მაღალი ტემპერატურების (გამათბობელი მოწყობილობის, მზის პირდაპირი სხივების) და მაღალი ტენიანობის ზემოქმედებას, მოწყობილობის გასართებში მტვრის და სითხეების მოხვედრას, არ დაუშვათ მოწყობილობის დავარდნა, არ დაშლოთ და არ ეცადოთ მის დამოუკიდებლად გარემონტებას.

ყურადღება! არ გამოიყენოთ USB (A) 1 და USB (A) 2 გასართები ისეთი გარე მოწყობილობების დასატენად, რომელთა შემავალი პარამეტრები აღემატება 5,0 ვ / 2,4 ა (DC).

ექსპლუატაცია

ამოიღეთ დასამუხტი მოწყობილობა და მისი მაკომპლექტებელი ნაწილები ყუთიდან, მოაცილეთ შესაფუთი მასალა. მოეწერეთ დამტენი მოწყობილობა კვების დამხმარე როზეტთან, როგორც ნაჩვენებია ნახატზე **B**. წარმატებული დაკავშირებისას ინდიკატორი (1) განათდება ლურჯად. მოეწერეთ გარე მოწყობილობა USB (A) 1 ან USB (A) 2 გასართის შესაბამისი კაბელის გამოყენებით, როგორც ნაჩვენებია ნახატზე **C**.

შენიშვნა. კაბელი არ შედის მიწოდების კომპლექტში.

გამენეგდა და მოვლა

გამენეგდის წინ გამოაერთეთ დასამუხტი მოწყობილობა კვების წყაროდან. გამენეგდისთვის არ გამოიყენოთ ქიმიური და აგრესიული სარეცხი საშუალებები, აბრაზიული პასტები, მჟავების შემცველი საშუალებები და გამხსნელები. გამენეგდა დასაშვებია მშრალი ან ოდნავ ნოტიო ქსოვილით.

გაუმართაობების აღმოფხვრა

დასამუხტი მოწყობილობა არ მუშაობს. შესაძლო მიზეზი: დამტენი მოწყობილობის არასწორი მიერთება კვების დამხმარე როზეტთან. პრობლემის გადაჭრა: დარწმუნდით, რომ დამტენი მოწყობილობა სანიმედოდ არის არის რასმული როზეტში.

მიერთებული გარე მოწყობილობა არ იტენება. შესაძლო მიზეზები: გარე მოწყობილობის შემავალი პარამეტრები არ შეესაბამება დამტენის გამომავალ პარამეტრებს; კაბელის გაუმართაობა. პრობლემის გადაჭრა: დარწმუნდით, რომ გარე მოწყობილობის შემავალი პარამეტრები შეესაბამება დამტენის გამომავალ პარამეტრებს; შეცვალეთ კაბელი.

დამტენი მოწყობილობა ზედმეტად ხურდება. შესაძლო მიზეზები: დამტენი მოწყობილობა გადატვირთულია ან არასწორად არის მიერთებული კვების დამხმარე როზეტთან. პრობლემის გადაჭრა: შეამცირეთ დატვირთვა, გამოაერთეთ ერთ-ერთი გარე მოწყობილობა; დარწმუნდით, რომ დამტენი მოწყობილობა საიმედოდ არის რასმული როზეტში.

Шкетчулер мен ескертулер

Құрылғыны тек мақсаты бойынша пайдаланыңыз. Құрылғы 16 жасқа толмаған балаларға немесе физикалық, психикалық немесе ақыл-ой қабілеттері шектеулі адамдарға жеткілікті тәжірибесі немесе білімі болмаса және олардың қауіпсіздігіне жауапты адамның бақылауынсыз пайдалануға арналмаған. Балаларға құрылғымен ойнауға рұқсат бермеңіз. Құрылғы зақымдалған болса, оны пайдаланбаңыз. Кабельге және құрылғыға дымқыл қолмен тиіспеңіз. Құрылғыны жоғары температураға (жылыту құрылғыларынан, күн сәулесінің тікелей түсуінен), жоғары ылғалдылыққа, шаң мен суйықтықтың құрылғының қосқыштарына түсуіне жол бермеңіз. Құрылғыны құлап кетуіне жол бермеңіз, оны өзіңіз бөлшектемеңіз немесе жөндемеңіз.

НАЗАР АУДАРЫҢЫЗ! USB (A) 1 және USB (A) 2 қосқыштарын кіріс параметрлері 5,0 В / 2,4 А (DC) асатын сыртқы құрылғыларды зарядтау үшін пайдаланбаңыз.

Пайдалану

Зарядтағыш пен керек-жарақтарды қораптан шығарып, орауыш материалдарын алып тастаңыз. Зарядтағышты **B** сур. көрсетілгендей қосалқы қуат розеткасына қосыңыз. Сәтті қосылғанда индикатор (1) көк түспен жанады. Сыртқы құрылғыны **C** сур. көрсетілгендей сәйкес кабель арқылы USB (A) 1 немесе USB (A) 2 қосқышқа қосыңыз.

Ескертпе. Кабель жеткізілім жиынтығына кірмейді.

Ограничења и предупредувања

Користете го уредот само за неговата директна намена. Уредот не е наменет за употреба од страна на деца под 16 години или лица со ограничени физички, психички или ментални способности доколку немаат доволно искуство или знаење и ако не се под надзор на лице одговорно за нивната безбедност. Не им дозволувајте на децата да си играат со уредот. Не користете го уредот доколку е оштетен. Не допирајте го кабелот и уредот со влажни раце. Не го изложувајте уредот на високи температури (од уреди за греење, директна сончева светлина), висока влажност, избегнувајте влегување на прашина и течности во конекторите на уредот. Не го испуштајте уредот и не го расклопувајте или поправајте сами.

ВНИМАНИЕ! Не користете ги USB (A) 1 и USB (A) 2 приклучките за полнење на надворешни уреди чии влезни параметри надминуваат 5,0 В / 2,4 А (DC).

Работење

Извадете го полначот и додатоците од кутијата и извадете ги материјалите од пакувањето. Поврзете го полначот со помошната розета за напојување, како што е прикажано на сл. **B**. При успешно поврзување, индикаторот (1) ќе светне во сино. Поврзете го надворешниот уред со USB (A) 1 или USB (A) 2 приклучокот со соодветен кабел, како што е прикажано на сл. **C**.

Забелешка: Кабелот не е вклучен во комплетот.

Ograničenja i ostrzeženja

Z urządzenia należy korzystać wyłącznie zgodnie z jego przeznaczeniem. Urządzenie nie jest przeznaczone do użytku przez dzieci poniżej 16 roku życia lub osoby o ograniczonych zdolnościach fizycznych, psychicznych lub umysłowych, jeśli nie posiadają odpowiedniego doświadczenia lub wiedzy oraz nie znajdują się pod nadzorem osoby odpowiedzialnej za ich bezpieczeństwo. Nie pozwól dzieciom bawić się urządzeniem. Nie używaj uszkodzonego urządzenia. Nie dotykaj kabla ani urządzenia mokrymi rękami. Nie należy narażać urządzenia na działanie wysokich temperatur (od urządzeń grzewczych, bezpośredniego światła słonecznego), wysokiej wilgotności, należy unikać przedostawania się kurzu i płynów do złączy urządzenia. Nie upuszczaj urządzenia, nie demontuj go ani nie naprawiaj samodzielnie.

UWAGA! Nie używaj złączy USB (A) 1 i USB (A) 2 do ładowania urządzeń zewnętrznych, których parametry wejściowe przekraczają 5,0 V / 2,4 A (DC).

Eksploatacja

Wyjmij ładowarkę i akcesoria z pudełka i usuń materiały opakowaniowe. Podłącz ładowarkę do gniazda zasilania pomocniczego, jak pokazano na rys. **B**. Przy prawidłowym podłączeniu wskaźnik (1) zaświeci się na niebiesko. Podłącz urządzenie zewnętrzne do złącza USB (A) 1 lub USB (A) 2 za pomocą odpowiedniego kabla, jak pokazano na rys. **C**.

Notatka. Kabel nie jest dołączony.

Ograničenja i upozorenja

Uređaj nije namenjen za upotrebu od strane lica mlađih od 16 godina ili osoba sa ograničenim fizičkim, mentalnim ili senzornim sposobnostima, ukoliko nemaju dovoljno iskustva ili znanja i ukoliko nisu pod nadzorom osobe odgovorne za njihovu bezbednost. Ne dozvolite da se deca igraju sa uređajem. Nemojte koristiti uređaj ako je oštećen. Ne dodirujte kabl i uređaj mokrim rukama. Ne izlažite uređaj visokim temperaturama (od uređaja za grejanje, direktnoe sunčeve svetlosti), visokoj vlažnosti, izbegavajte prodiranje prašine i tečnosti u priključke uređaja. Pazite da uređaj ne padne, nemojte ga rastavljati ili popravljati.

PAŽNJA! Nemojte koristiti USB (A) 1 i USB (A) 2 priključke za punjenje spoljnih uređaja čiji su ulazni parametri iznad 5.0 V / 2.4 A (DC).

Korišćenje

Izvadite punjač i pribor iz kutije i uklonite ambalažne materijale. Povežite punjač na pomoćnu utičnicu napajanja, kao što je prikazano na slici B. Prilikom uspešnog povezivanja, indikator (1) se upali plavo. Povežite spoljni uređaj na USB (A) 1 ili USB (A) 2 priključak pomoću odgovarajućeg kabla, kao što je prikazano na slici C.

Napomena. Kabl nije uključen u paket isporuke.

Ograničenja i predupredувања

Користете го уредот само за неговата директна намена. Уредот не е наменет за употреба од страна на деца под 16 години или лица со ограничени физички, психички или ментални способности доколку немаат доволно искуство или знаење и ако не се под надзор на лице одговорно за нивната безбедност. Не им дозволувајте на децата да си играат со уредот. Не користете го уредот доколку е оштетен. Не допирајте го кабелот и уредот со влажни раце. Не го изложувајте уредот на високи температури (од уреди за греење, директна сончева светлина), висока влажност, избегнувајте влегување на прашина и течности во конекторите на уредот. Не го испуштајте уредот и не го расклопувајте или поправајте сами.

ВНИМАНИЕ! Не користете ги USB (A) 1 и USB (A) 2 приклучките за полнење на надворешни уреди чии влезни параметри надминуваат 5,0 В / 2,4 А (DC).

Работење

Извадете го полначот и додатоците од кутијата и извадете ги материјалите од пакувањето. Поврзете го полначот со помошната розета за напојување, како што е прикажано на сл. **B**. При успешно поврзување, индикаторот (1) ќе светне во сино. Поврзете го надворешниот уред со USB (A) 1 или USB (A) 2 приклучокот со соодветен кабел, како што е прикажано на сл. **C**.

Забелешка: Кабелот не е вклучен во комплетот.

Ограничења и предупред